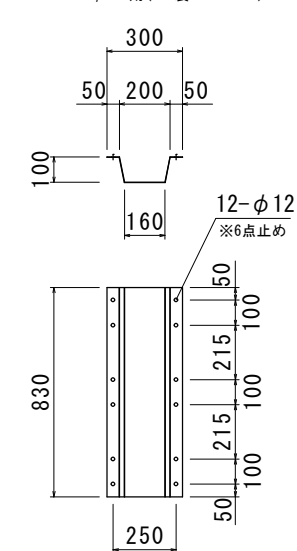


油水分離槽文字 铸铁丸蓋  
T-25 (FC0500・簡易防水・防臭・防音・ノンスリップ)

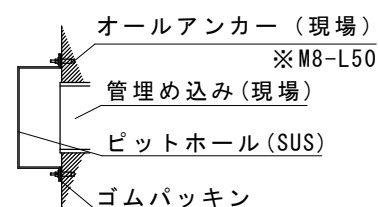
ピットホール詳細図  
φ150用(SUS製 t=1.2mm)



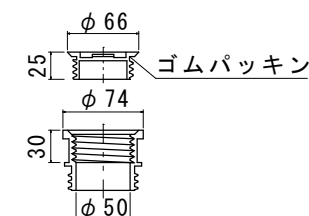
材料表(準備部材) 900

種別	規格	数量
コンクリート巻鉄蓋	T-25	3組
高さ調整リング	H=	-組
L型固定金具	SS400	6個
止水ジョイントパイプφ150	SJP 150	1組
樹脂巻ステップ	-	6組
ピットホール(標準)	SUS304	3組
ダストトラップ(標準)	SUS304	1組
OKエポンド	弾力性接着剤	5本
止水栓	-	3個
フック	SS400	2本
本体吊り金具	SS400	4個
その他ボルト・オールアンカー類	-	一式

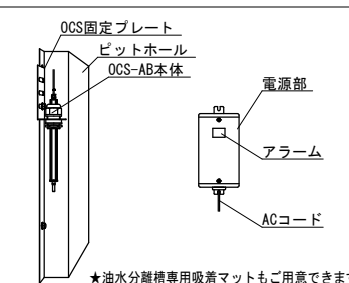
流出側ピットホール取付詳細図



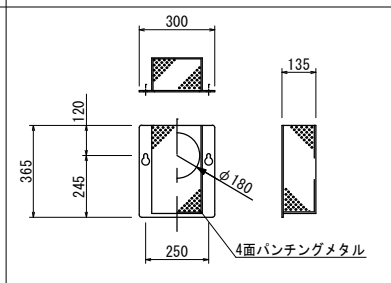
排水ピット(栓付)詳細図



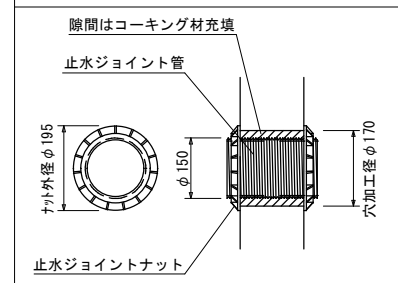
★オプション：OCS-AB オイルチェックセンサー



★オプション：着脱式ダストトラップ(φ150・SUS製 t=1.0)



止水ジョイントパイプ150



現場名

規格	参考重量(1基)	数量
スラブ板 1040×2010×110	410kg	1基
下部 1040×2010×1290	1800kg	1基
スラブ板 1040×1040×110	215kg	1基
下部 1040×1040×1290	1068kg	1基

※防水処理及び、接続される管材は製品に含まれません。  
※ピットホール、ダストトラップのアンカー打ちは現場にてお願いします。  
尚、取付の際には締めすぎにご注意下さい。

品名	検	設	縮	図
0. K式油水分離槽 OKYS09-12 2槽式+単槽	図	計	尺	示
承認				
株式会社 オーイケ				図番 RX-9.1T