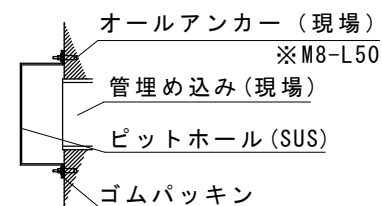
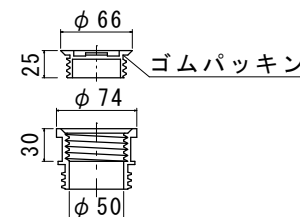


流出側ピットホール取付詳細図



排水ピット(栓付)詳細図

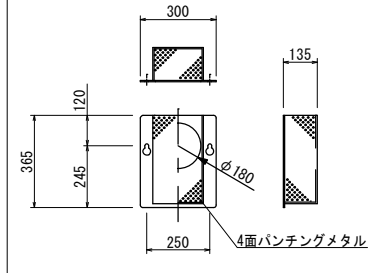
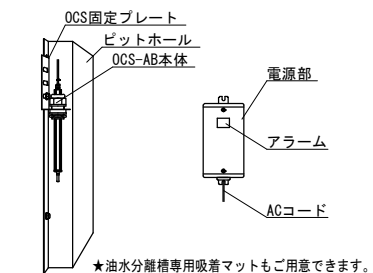


材料表(準備部材) OKYC用

種別	規格	数量
錆鋼板蓋 T=4.5	溶融亜鉛メッキ	2枚
隔壁板 T=2	SUS304	1枚
隔壁板用アングル T=2	SUS304	2本
樹脂巻ステップ	-	-組
ピットホール(標準)	SUS304	1組
ダストトラップ(標準)	SUS304	1組
止水栓	-	1個
本体吊り金具	SS400	4個
その他ボルト・アンカー類	-	一式

★オプション: OCS-AB オイルチェックセンサー

★オプション: 着脱式ダストトラップ(φ150・SUS製 t=1.0)



品名	参考重量(1基)	数量
本体600×1200×900	1320kg	1基

※受注製造品につき、管径・管位置をご指示願います。
 ※防水処理及び、接続される管材は製品に含まれません。
 ※部材設置用のアンカー打ちは現場にてお願いいたします。
 尚、取付の際には締めすぎにご注意下さい。

品名 0. K式油水分離槽 2槽式 OKYC-6009				
承認	検図	設計	縮尺	図示
株式会社 オーイケ				図番 OKYC60-NA

工事件名 _____