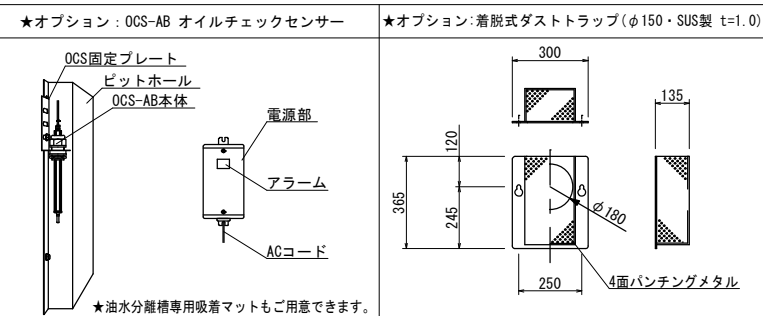
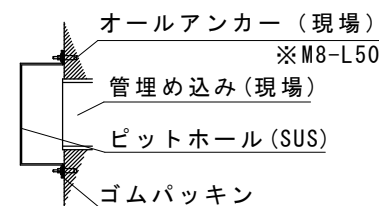


材 料 表 (準備部材) OKYC用

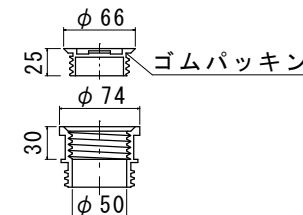
種 別	規 格	数 量
縞鋼板蓋 T=4.5	溶融亜鉛メッキ	2 枚
隔壁板 T=2	SUS304	1 枚
隔壁板用アングル T=2	SUS304	2 本
樹脂巻ステップ	-	- 組
ピットホール (標準)	SUS304	1 組
ダストトラップ (標準)	SUS304	1 組
止水栓	-	1 個
本体吊り金具	SS400	4 個
その他ボルト・アンカー類	-	一式



流出側ピットホール取付詳細図



排水ピット (栓付) 詳細図



工事件名

	参考重量 (1基)	数 量
本体600×1200×1100	1520kg	1基

品 名 0. K式油水分離槽 2槽式 OKYC-6011				
承認	検 図	設 計	縮 尺	図 示
株式会社 オーイケ				図 番 OKYC60-NA

※受注製造品につき、管径・管位置をご指示願います。
※防水処理及び、接続される管材は製品に含まれません。
※部材設置用のアンカー打ちは現場にてお願いします。
尚、取付の際には締めすぎにご注意下さい。