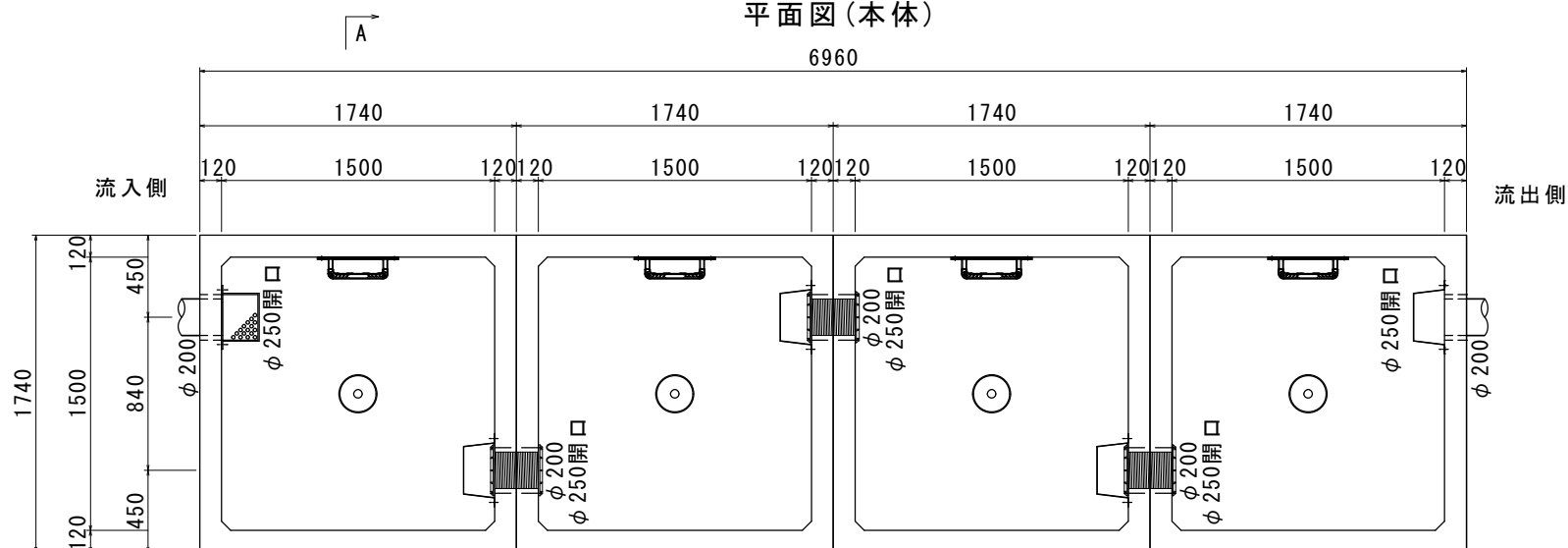
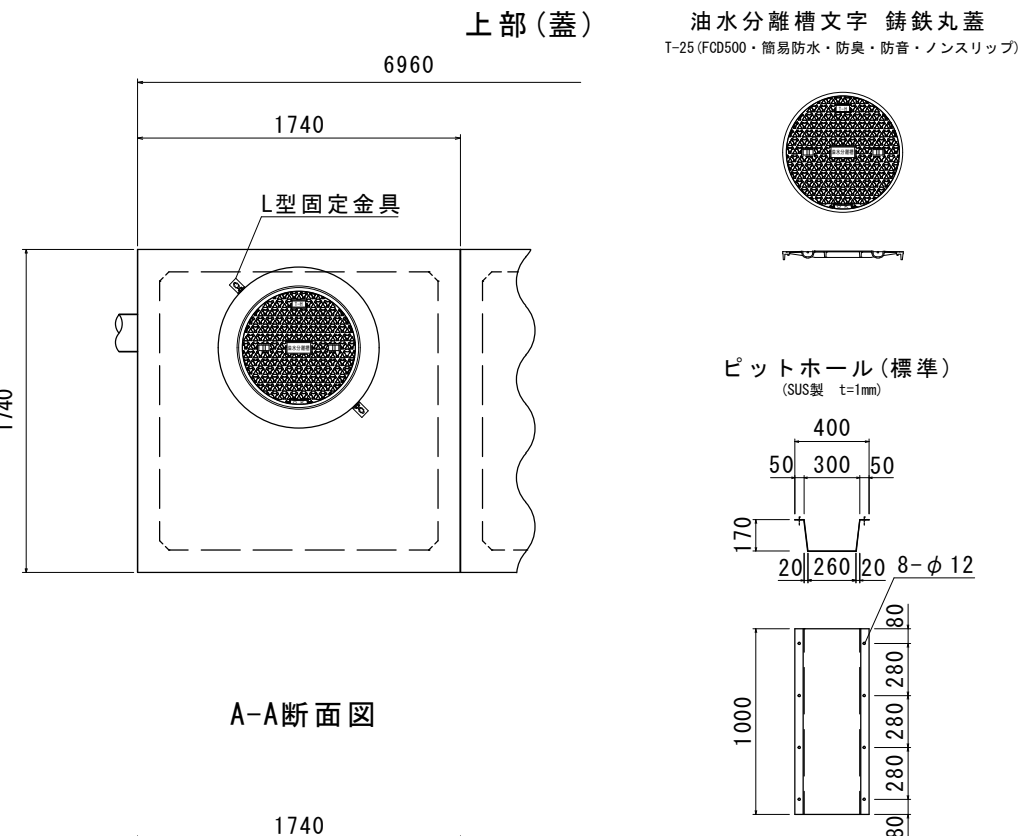


0. K式油水分離槽 OKY0-1515 4槽式 (1500×1500×1500) 構造図 S=1:40 (A3)

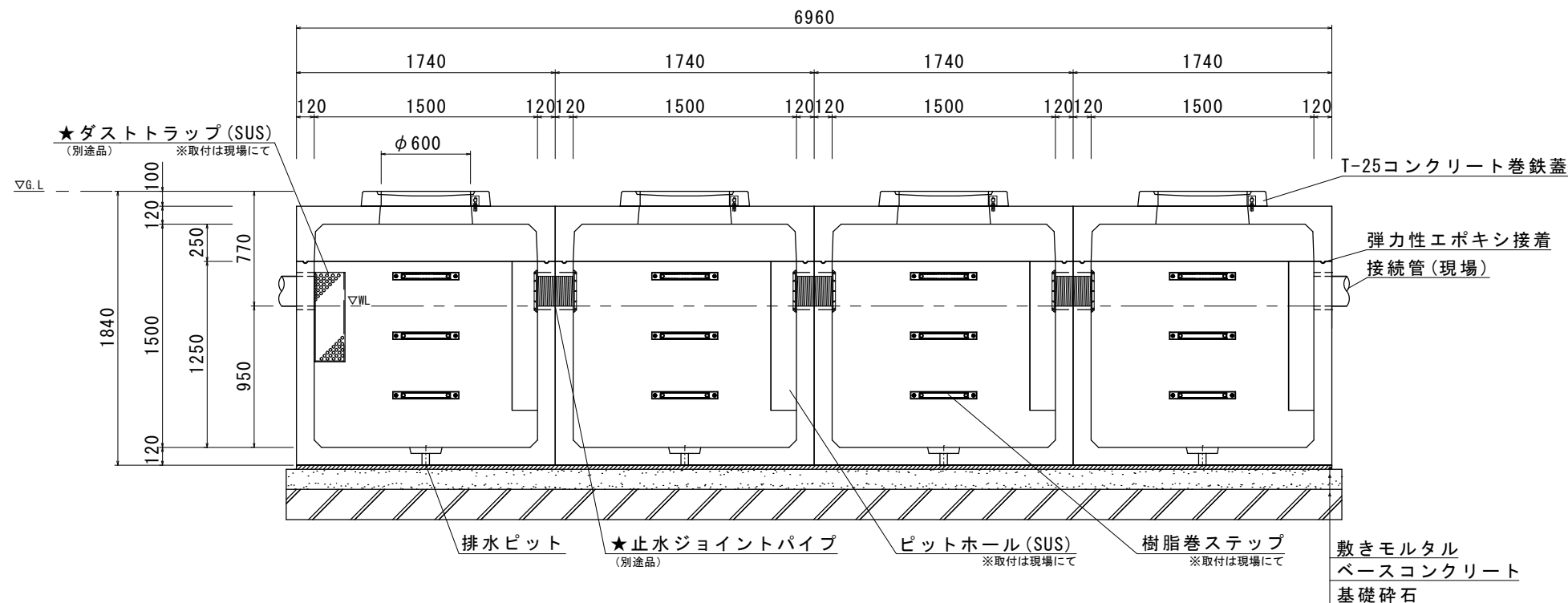
平面図(本体)



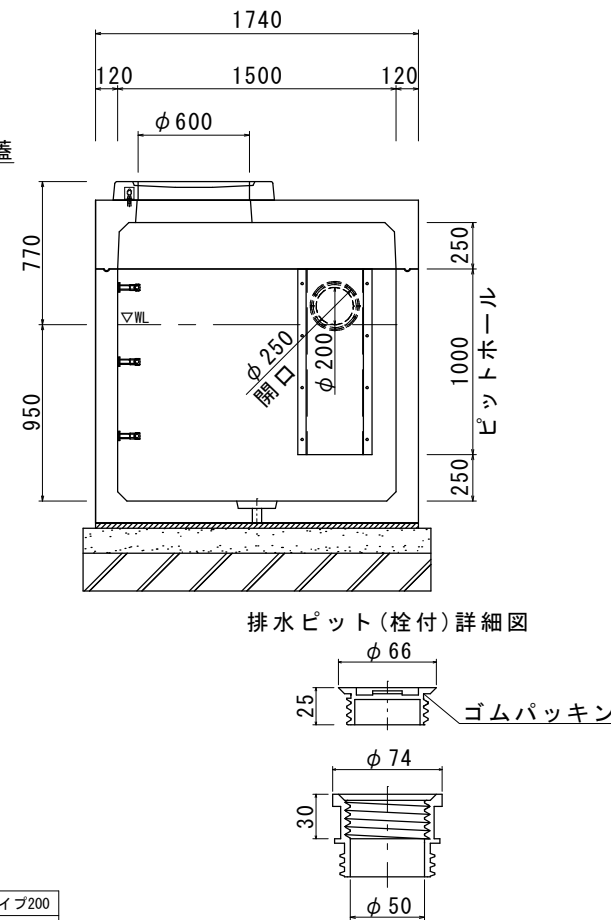
上部(蓋)



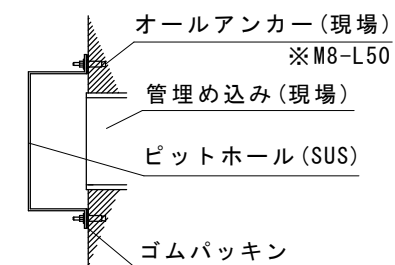
正面断面図



A-A断面図



流出側ピットホール取付詳細図



材料表(準備部材)

種別	規格	数量
コンクリート巻鉄蓋	T-25	4組
調整リング	H=	-個
L型固定金具	SS400	8個
止水ジョイントパイプφ200	SJP200	3組
樹脂巻ステップ	-	12組
垂鉛Rステップ	SS400	-組
ピットホール(標準) H=1000	SUS304	4組
ダストトラップ(特注)	SUS304	1組
OKエポボンド	弾力性接着剤	16本
止水栓	-	4個
フック	SS400	2本
本体吊り金具	SS400	4個
その他ボルト・オールアンカー類	-	一式

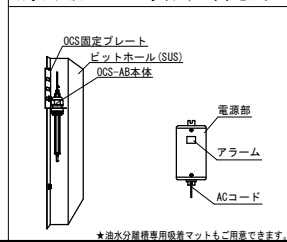
	参考重量(1基)	数量
上部1500×1500×250	1335kg	4基
下部1500×1500×1250	3367kg	4基
合計	4702kg	4組

※受注製造品につき、管径・管位置をご指示願います。
※防水処理及び、接続される管材は製品に含まれません。
※ピットホール、ダストトラップのアンカー打ちは現場にてお願いします。
※取付の際には締めすぎにご注意下さい。

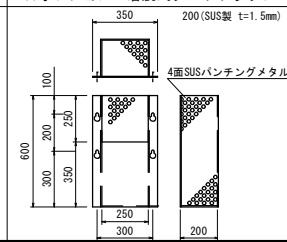
■お客様ご記入欄

会社名	
現場名	
蓋荷重	T-2・T-8・T-20・T-25・その他()
管径φ	φ100・φ150・φ200・φ300・その他()
▽G.L~管底H	H=()mm

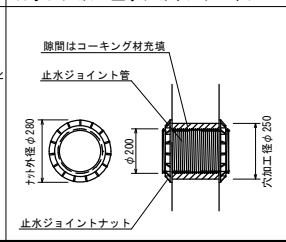
★オプション: OCS-AB オイルチェックセンサー



★オプション: 着脱式ダストトラップ



★オプション: 止水ジョイントパイプ200



品名	0. K式油水分離槽 4槽式 OKY0-1515			
承認	検	設	縮	図
	図	計	尺	示
				図番
	株式会社 オーイケ			1515-4