・標準参考図　有効容量：2,640L

# O.K式油水分離槽 OKYO(S)-09105 4槽式 (900×900×1050) 構造図　S=1/30(A3)

## 平面図(本体)

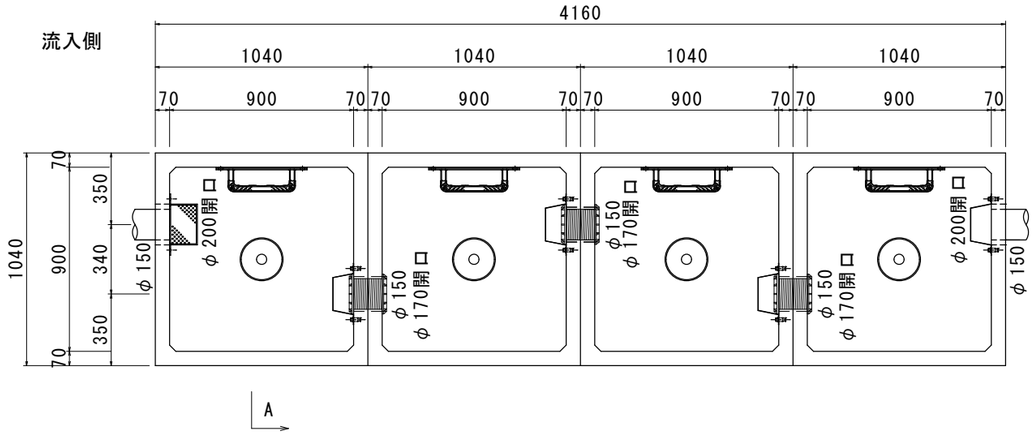


## 上部(蓋)

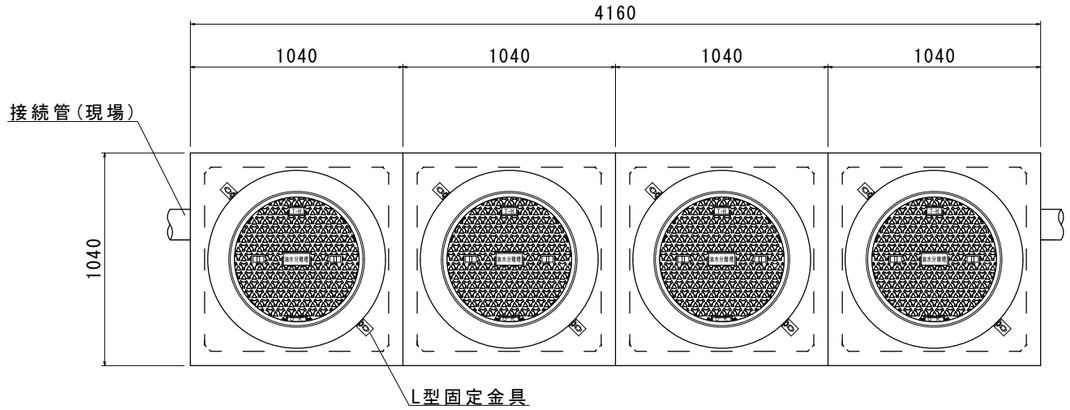


★オプション：角枠丸蓋対応(※蓋固定アンカーの打設は現場施工)

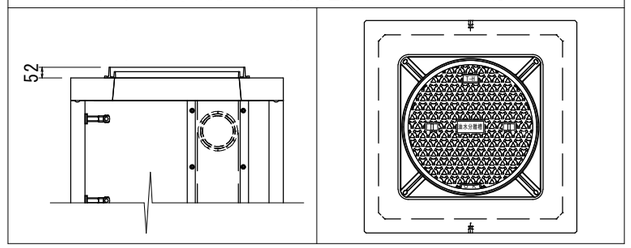


## 正面断面図

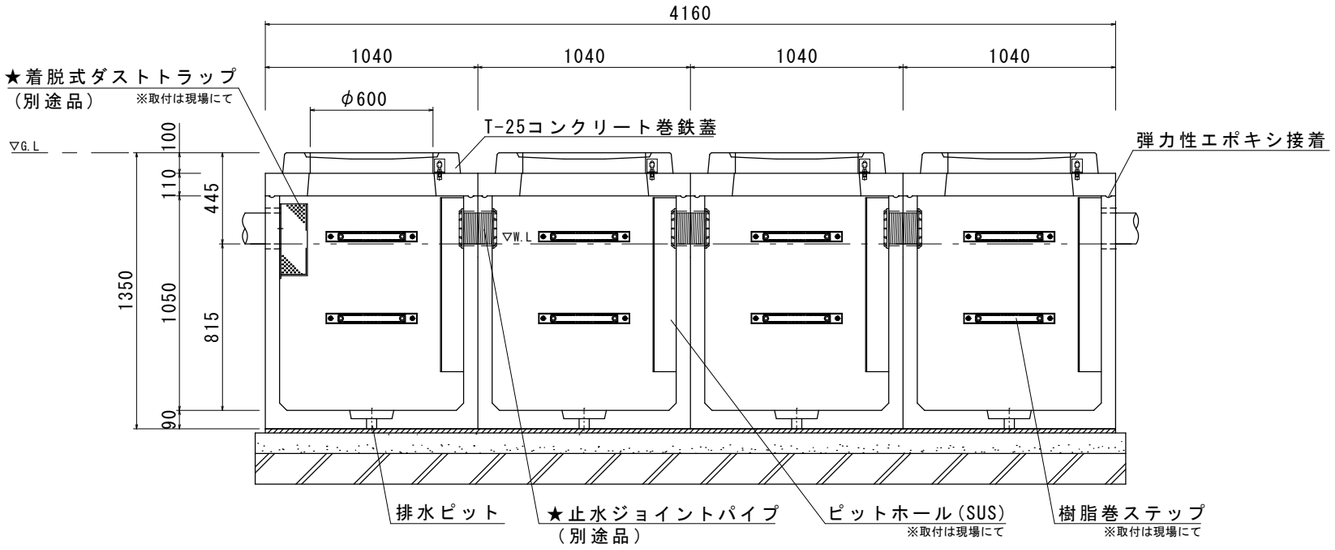


## A-A断面図

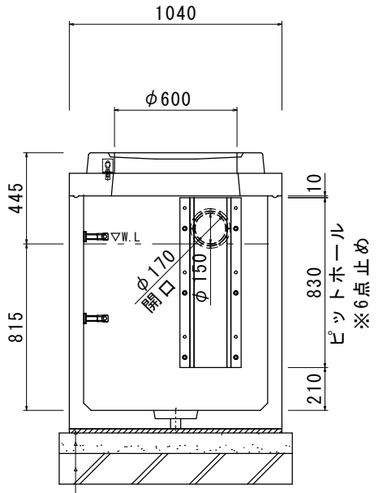


## ピットホール(標準)

φ150用(SUS製　t=1.2mm)

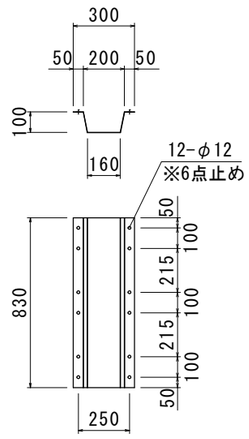


## 油水分離槽文字 鋳鉄丸蓋

T-25(FCD500・簡易防水・防臭・防音・ノンスリップ)

## 排水ピット(栓付)詳細図

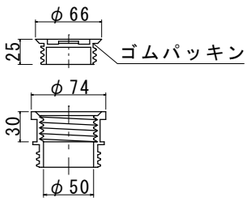


## 流出側ピットホール取付詳細図

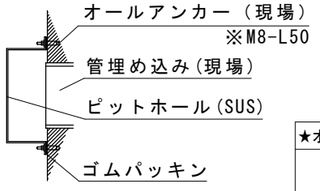


★オプション：OCS-AB オイルチェックセンサー

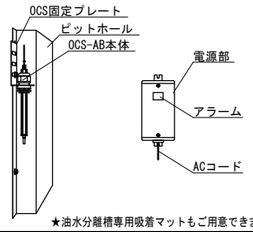


★油水分離槽専用吸着マットもご用意できます。

★オプション：着脱式ダストトラップ

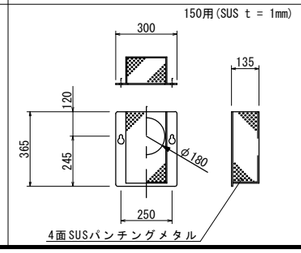


★オプション:止水ジョイントパイプ150

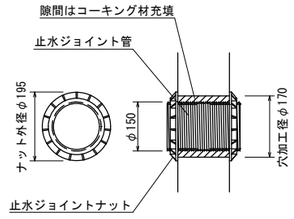


材　料　表(準備部材)

| 種　　別 | 規　　格 | 数　　量 |
|---|---|---|
| コンクリート巻鉄蓋 | T-25 | 4　組 |
| 調整リング | H= － | －　個 |
| L型固定金具 | SS400 | 8　個 |
| 止水ジョイントパイプφ150 | SJP150 | 3　組 |
| 樹脂巻ステップ | － | 8　組 |
| 亜鉛Rステップ | SS400 | －　組 |
| ピットホール(標準) | SUS304 | 4　組 |
| ダストトラップ(標準) | SUS304 | 1　組 |
| OKエポボンド | 弾力性接着剤 | 12　本 |
| 止水栓 | － | 4　個 |
| フック | SS400 | 2　本 |
| 本体吊り金具 | SS400 | 4　個 |
| その他ボルト・オールアンカー類 | － | 一式 |

■お客様ご記入欄

| | |
|---|---|
| 会　社　名 | |
| 現　場　名 | |
| 蓋　荷　重 | T-2 ・ T-8 ・ T-20 ・ T-25 ・その他(　　) |
| 管　径　φ | φ100・φ150・φ200・φ300・その他(　　) |
| ▽G.L～管底H | H=(　　)mm |

| 規　　格 | 参考重量(1基) | 数　　量 |
|---|---|---|
| 上部900×900(スラブ) | 220kg | 4基 |
| 下部900×900×1050 | 1054Kg | 4基 |
| 合　　計 | 1274Kg | 4組 |

※受注製造品につき、管径・管位置をご指示願います。
※防水処理及び、接続される管材は製品に含まれません。
※ピットホール、ダストトラップのアンカー打ちは現場にてお願いします。
尚、取付の際には締めすぎにご注意下さい。

| | | | | | | |
|---|---|---|---|---|---|---|
| 品名 | O.K式油水分離槽 4槽式 OKYO(S)-09105 | | | | | |
| 承認 | | 検図 | | 設計 | 縮尺 | 図示 |
| 株式会社 オーイケ | | | | | 図番 | 09105-4 |