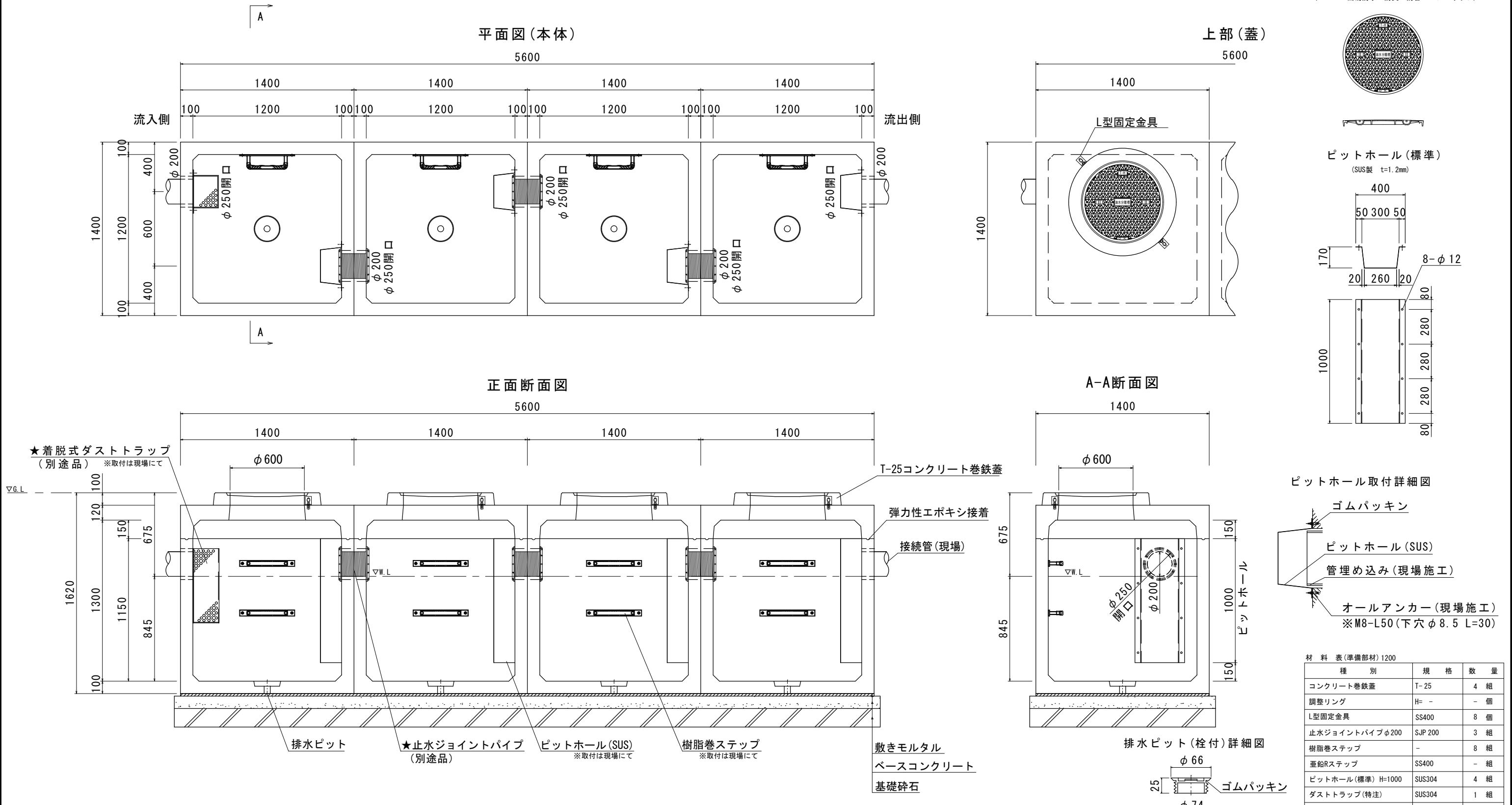


# 0.K式油水分離槽 OKY0-1213 4槽式 (1200×1200×1300) 構造図 S=1/30(A3)

油水分離槽文字 鋳鉄丸蓋  
T-25 (FC0500・簡易防水・防臭・防音・ノンスリップ)



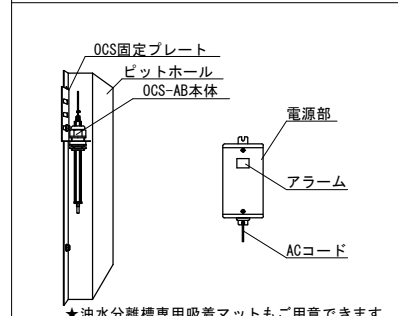
★着脱式ダストトラップ (別途品) ※取付は現場にて

▽G.L

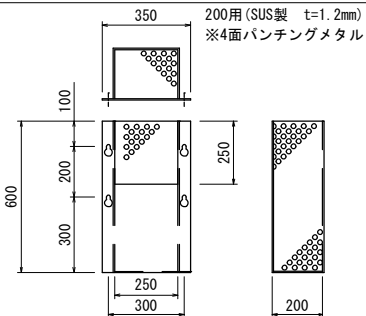
■お客様ご記入欄

会社名	
現場名	
蓋荷重	T-2・T-8・T-20・T-25・その他( )
管径φ	φ100・φ150・φ200・φ300・その他( )
▽G.L~管底H	H=( )mm

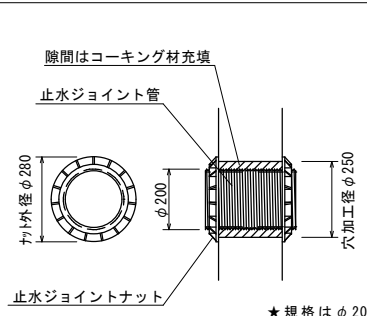
★オプション：OCS-AB オイルチェックセンサー



★オプション：着脱式ダストトラップ



★オプション：止水ジョイントパイプ



材 料 表 (準備部材) 1200

種 別	規 格	数 量
コンクリート巻鉄蓋	T-25	4 組
調整リング	H=	- 個
L型固定金具	SS400	8 個
止水ジョイントパイプφ200	SJP 200	3 組
樹脂巻ステップ	-	8 組
垂鉛Rステップ	SS400	- 組
ピットホール (標準) H=1000	SUS304	4 組
ダストトラップ (特注)	SUS304	1 組
OKエポボンド	弾力性接着剤	12 本
止水栓	-	4 個
フック	SS400	2 本
本体吊り金具	SS400	4 個
その他ボルト・オールアンカー類	-	一式

	参考重量 (1基)	数 量
上部1200×1200×150	709kg	4基
下部1200×1200×1150	2004kg	4基
合 計	2713kg	4組

※受注製造品につき、管径・管位置をご指示願います。  
※防水処理及び、接続される管材は製品に含まれません。  
※ピットホール、ダストトラップのアンカー打ちは現場にてお願いいたします。  
尚、取付の際には締めすぎにご注意下さい。

品名	0.K式油水分離槽 4槽式 OKY0-1213		
承認	検 査	設 計	縮 尺 1/30
図 番	1213-4		

株式会社 オーイケ