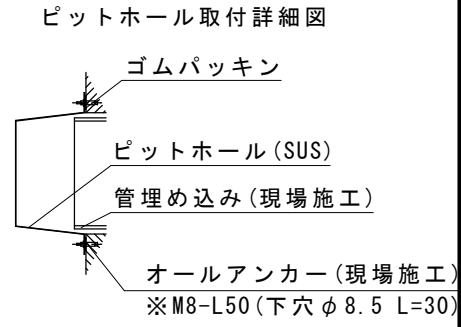
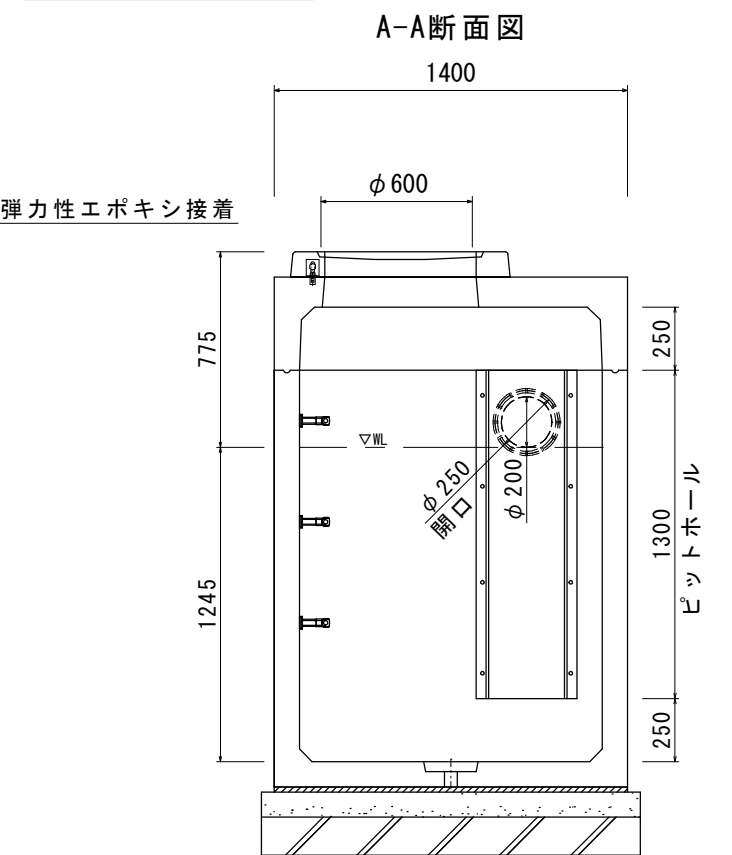
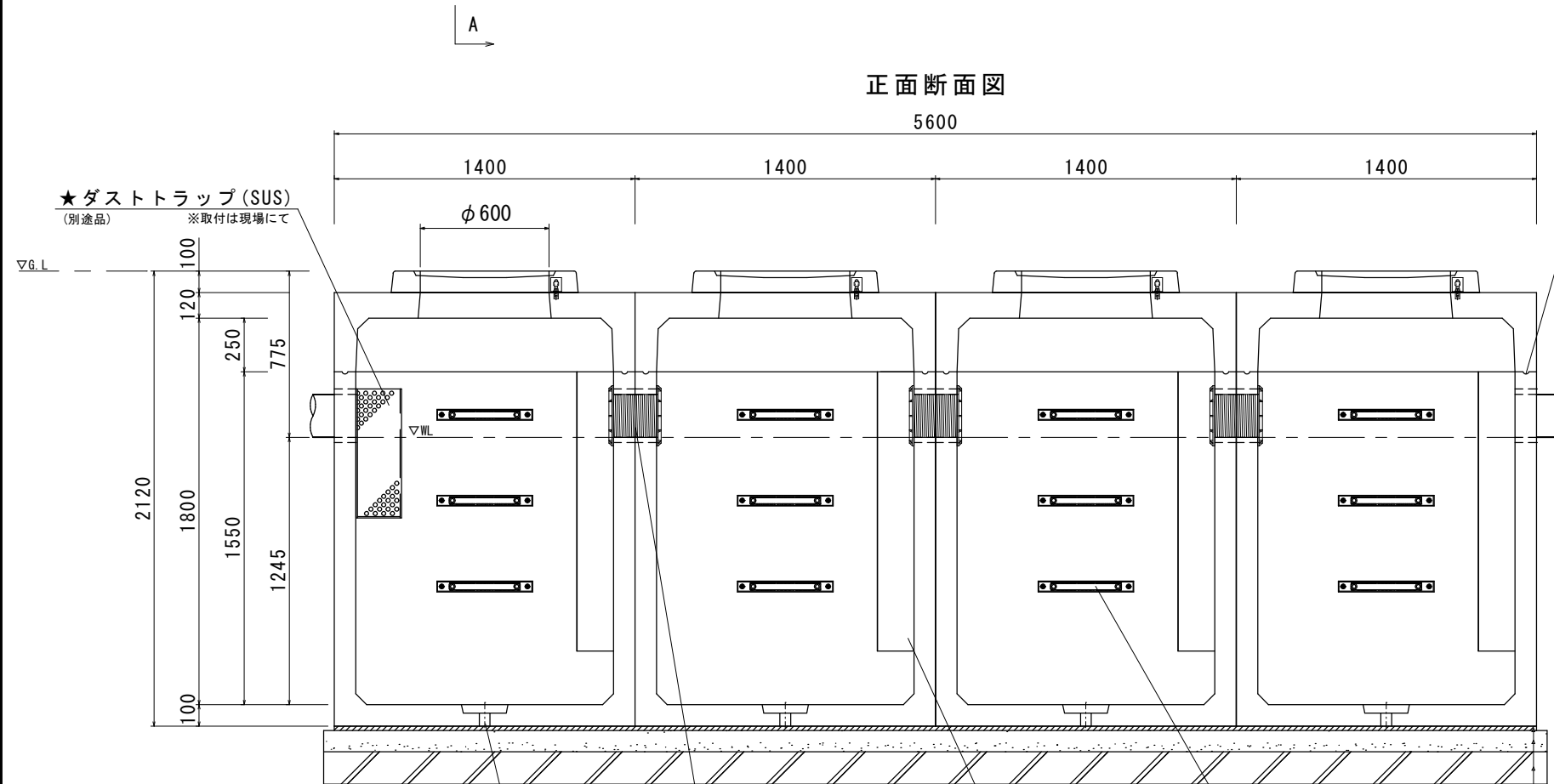
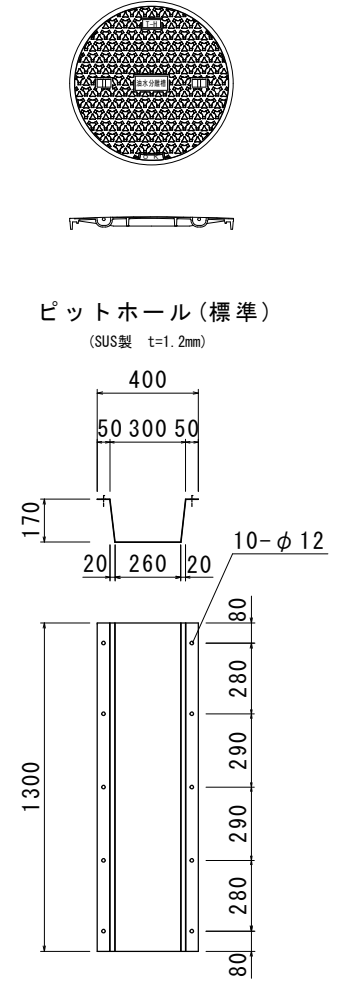
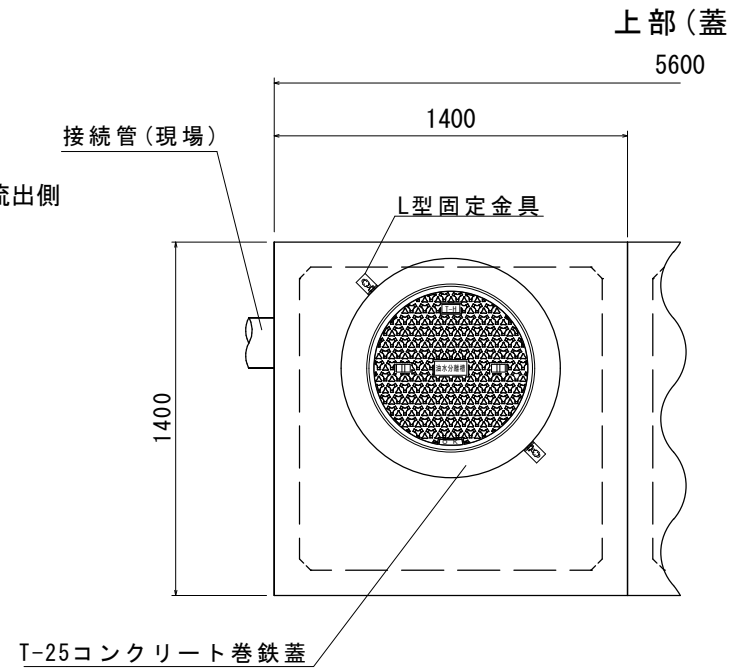
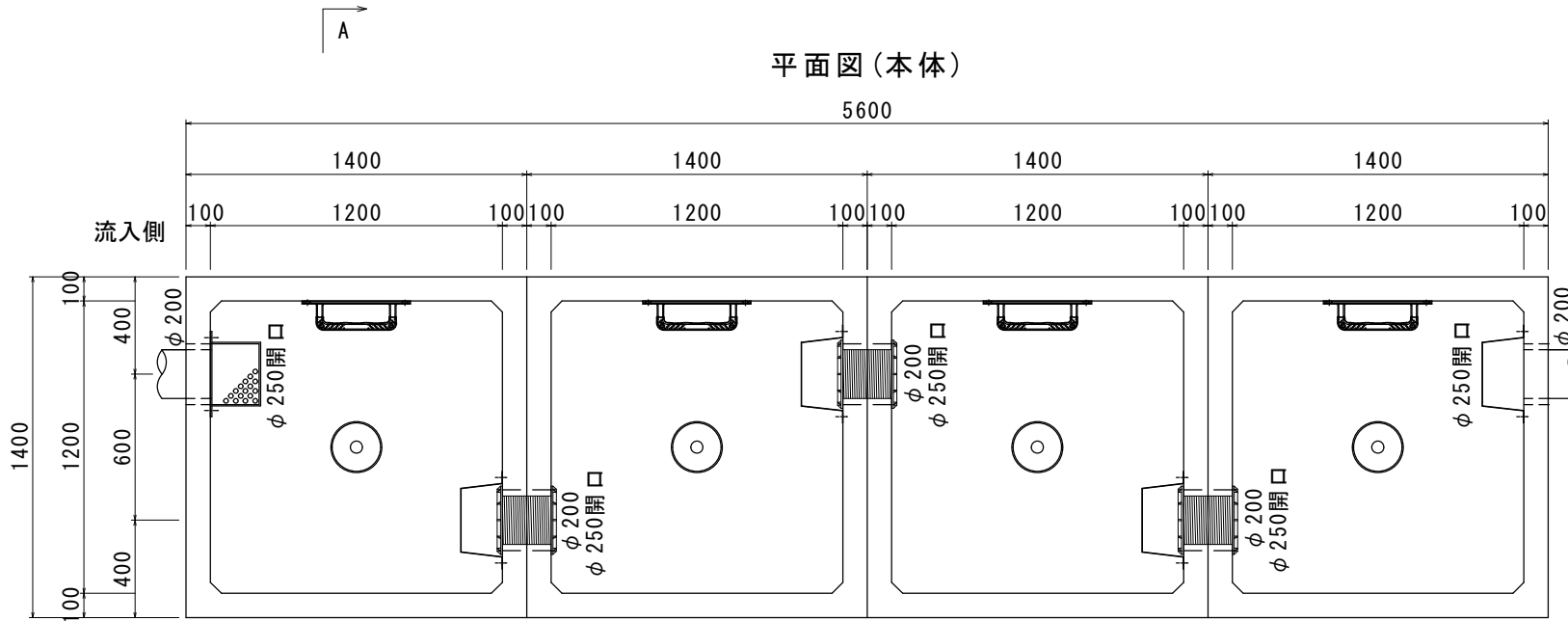


0.K式油水分離槽 OKY0-1218 4槽式 (1200×1200×1800) 構造図 S=1/30(A3)

油水分離槽文字 鋳鉄丸蓋
T-25 (FC0500・簡易防水・防臭・防音・ノンスリップ)



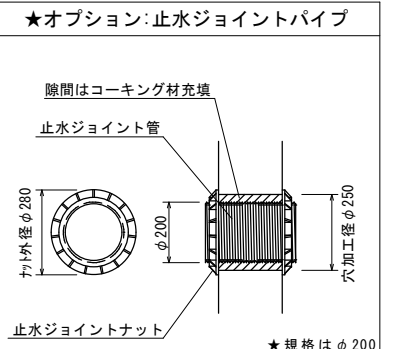
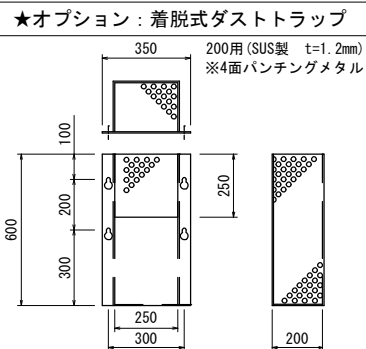
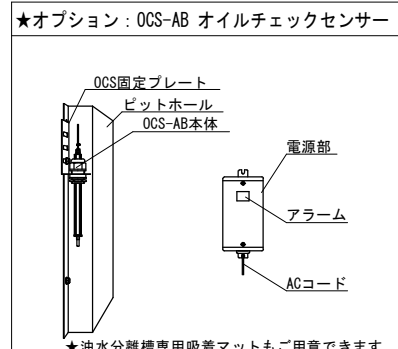
敷きモルタル
ベースコンクリート
基礎砕石
排水ピット (栓付) 詳細図
φ66
25
φ74
30
φ50
ゴムパッキン

材 料 表 (準備部材) 1200

種 別	規 格	数 量
コンクリート巻鉄蓋	T-25	4 組
調整リング	H= -	- 個
L型固定金具	SS400	8 個
止水ジョイントパイプφ200	SJP 200	3 組
樹脂巻ステップ	-	12 組
垂鉛Rステップ	SS400	- 組
ピットホール (標準) H=1300	SUS304	4 組
ダストトラップ (特注)	SUS304	1 組
OKエポボンド	弾力性接着剤	12 本
止水栓	-	4 個
フック	SS400	2 本
本体吊り金具	SS400	4 個
その他ボルト・オールアンカー類	-	一式

■お客様ご記入欄

会社名	
現場名	
蓋 荷 重	T-2・T-8・T-20・T-25・その他()
管 径 φ	φ100・φ150・φ200・φ300・その他()
▽G.L.~管底H	H=()mm



	参考重量(1基)	数 量
上部1200×1200×250	847kg	4基
下部1200×1200×1550	2528kg	4基
合 計	3375kg	4組

※受注製造品につき、管径・管位置をご指示願います。
※防水処理及び、接続される管材は製品に含まれません。
※ピットホール、ダストトラップのアンカー打ちは現場にてお願いいたします。
※取付の際には締めすぎにご注意下さい。

品 名		0.K式油水分離槽 4槽式 OKY0-1218	
承認	検 査	設 計	縮 尺 図 示
株式会社 オーイケ			図 番 1218-4