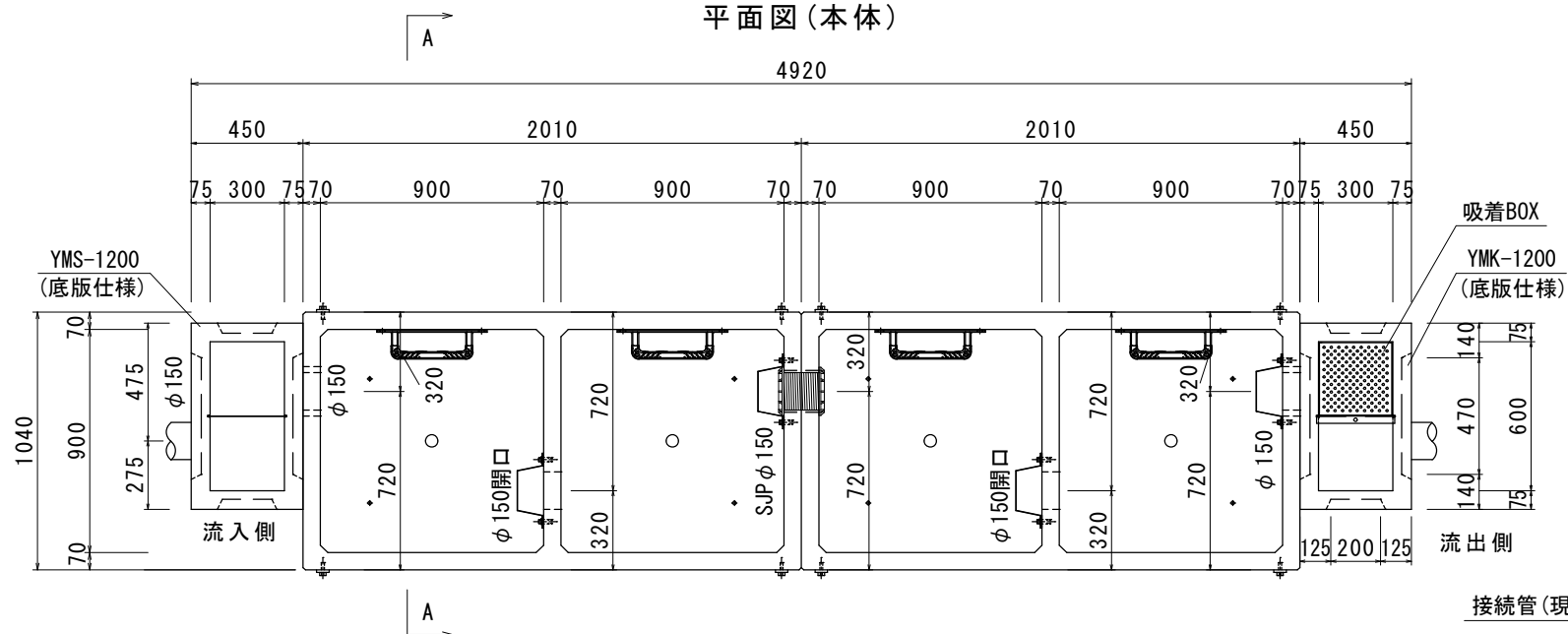
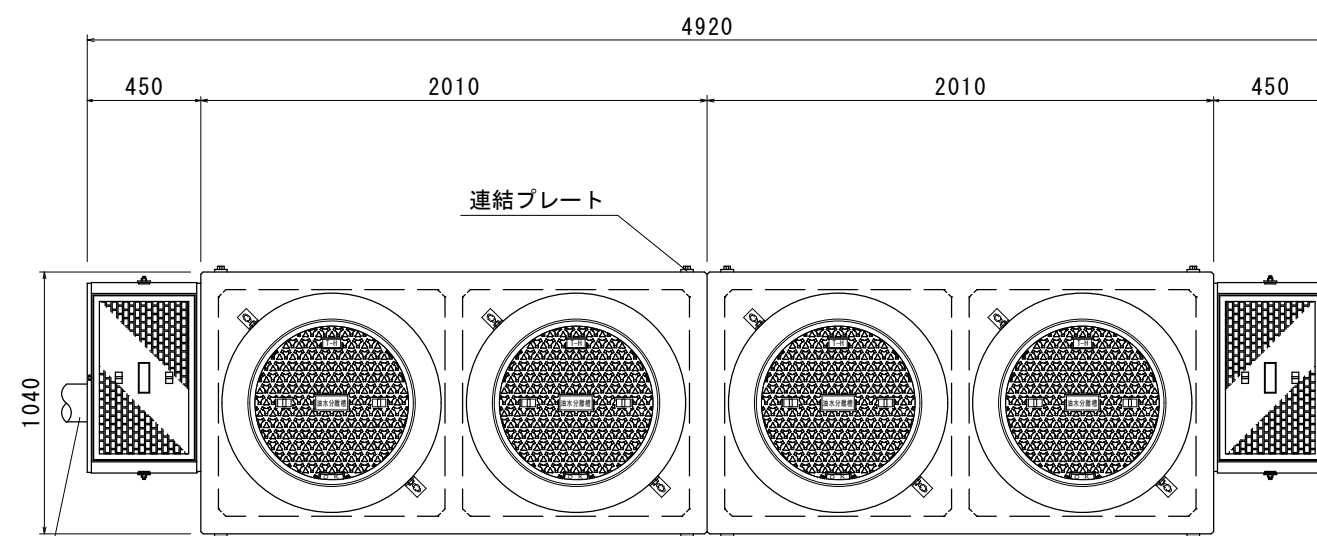


(900×900×1200) × 2 底面一体成形

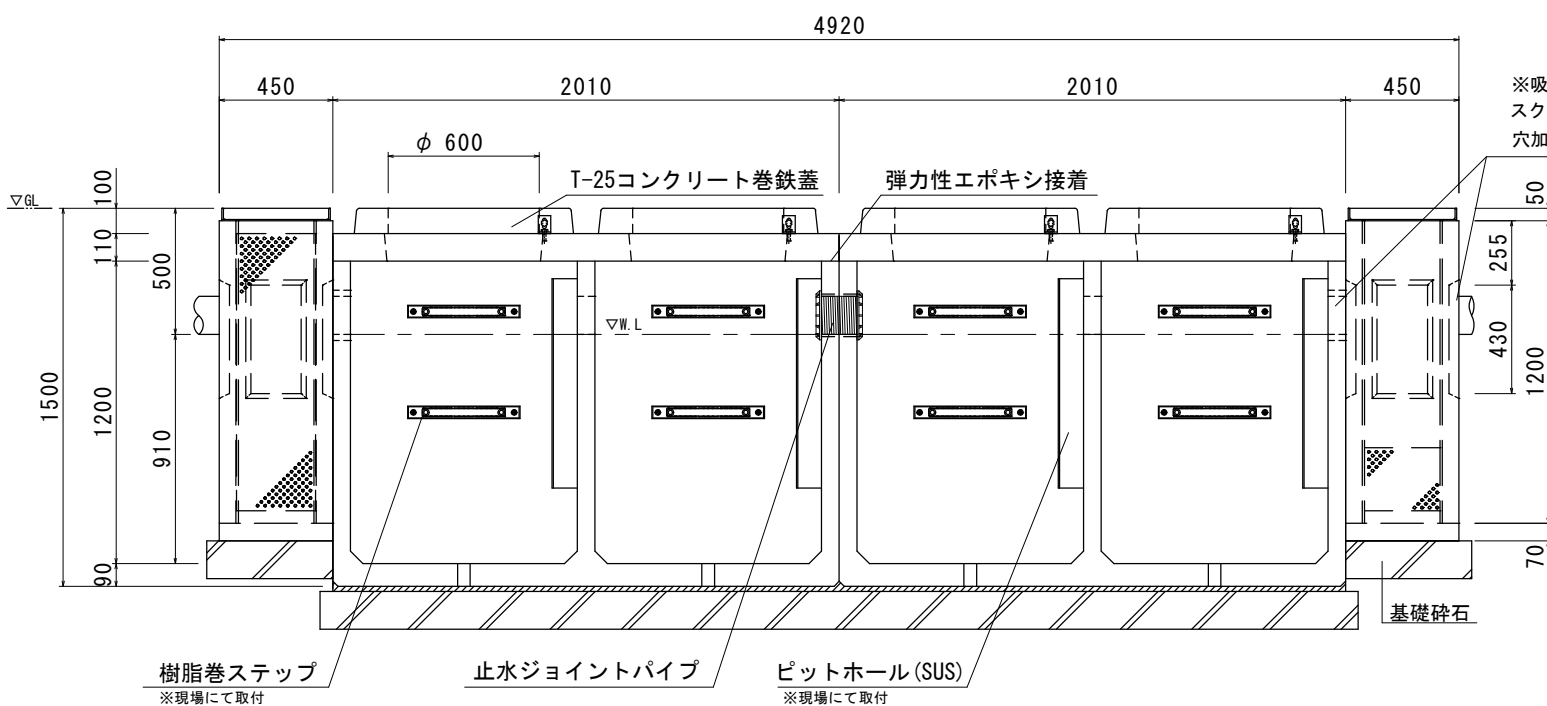
平面図(本体)



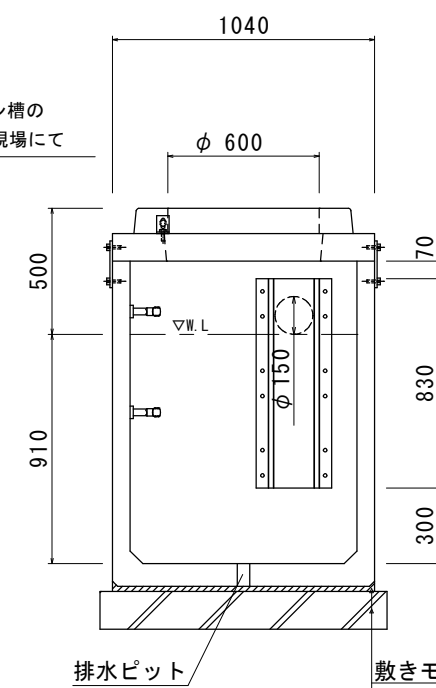
上部スラブ(蓋)



正面断面図



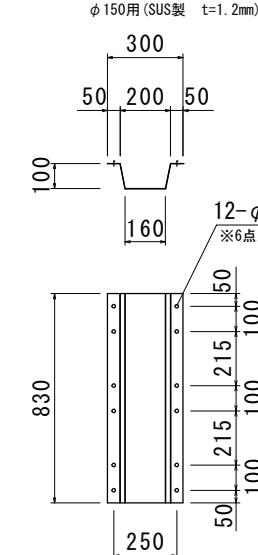
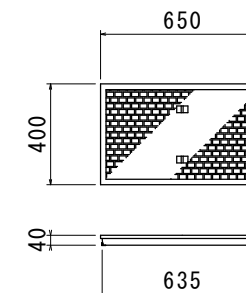

A-A断面図



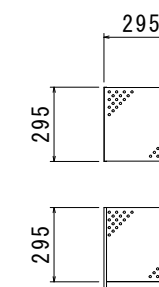
油水分離槽文字 鑄鉄丸蓋
T-25 (FCD500・簡易防水・防臭・防音・ノンスリップ)

T-25鑄鉄半蓋
FCD500
簡易防水・防臭・防音タイプ

ピットホール詳細図
φ150用(SUS製 t=1.2mm)



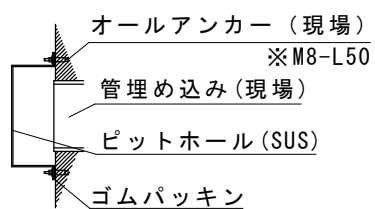
吸着材BOX
(SUS製 t=1.2mm)



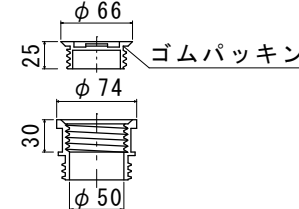
材 料 表 (準備部材) 900

| 種 別 | 規 格 | 数 量 |
|-----------------|-----------|-----|
| コンクリート巻鉄蓋 | T-25 | 4 組 |
| 半鑄鉄蓋 | T-25 | 2 枚 |
| YMS-1200 (底版仕様) | 参考重量533kg | 1 基 |
| YMK-1200 (底版仕様) | 参考重量533kg | 1 基 |
| L型固定金具 | SS400 | 8 個 |
| 止水ジョイントパイプφ150 | SJP 150 | 1 組 |
| 樹脂巻ステップ | - | 8 組 |
| ピットホール(標準) | SUS304 | 4 組 |
| ダストトラップ(標準) | SUS304 | - 組 |
| OKエポボンド | 弾性接着剤 | 6 本 |
| 止水栓 | - | 4 個 |
| フック | SS400 | 2 本 |
| 本体吊り金具 | SS400 | 4 個 |
| その他ボルト・オールアンカー類 | - | 一式 |

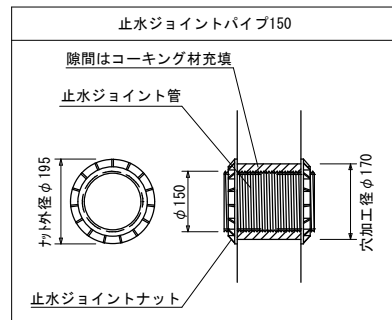
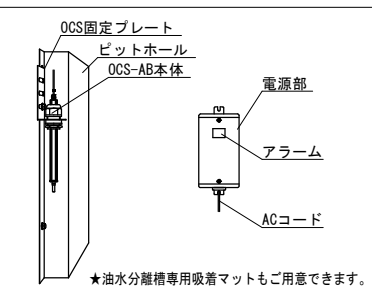
流出側ピットホール取付詳細図



排水ピット(栓付)詳細図



★オプション：OCS-AB オイルチェックセンサー



| 規 格 | 参考重量(1基) | 数 量 |
|--------------------|----------|-----|
| スラブ板 1040×2010×110 | 410kg | 2基 |
| 下部 1040×2010×1290 | 1800kg | 2基 |
| 合 計 | 2210kg | 2組 |

※防水処理及び、接続される管材は製品に含まれません。
※ピットホール、ダストトラップのアンカー打ちは現場にてお願いします。
尚、取付の際には締めすぎにご注意下さい。

品名 0. K式油水分離槽 OKYS09-12KS 2槽式×2
承認 検 図 計 縮 尺 図示
株式会社 オイキ
RX-9.1KS