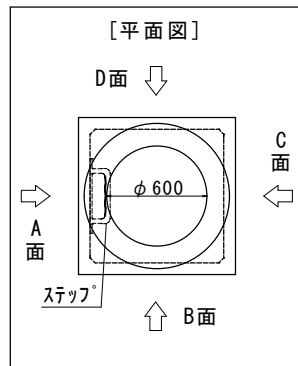


|       |                      |                          |  |
|-------|----------------------|--------------------------|--|
| 現場名   |                      |                          |  |
| 依頼日   |                      | 設置箇所名                    |  |
| 施工業者名 |                      |                          |  |
| 会社名   |                      |                          |  |
| 本体    | 800□×H1200 (OK0812K) | 構内用・車道用(公道)              |  |
| 蓋     | リング・角枠丸蓋・化粧蓋・その他( )  | T-2・T-8・T-20・T-25・その他( ) |  |

| 規格              | 数量 | 参考重量   |
|-----------------|----|--------|
| 上部800×800×150H  | 1基 | 227 kg |
| 下部800×800×1050H | 1基 | 592 kg |
| 合計              |    | 819 kg |

※蓋とコンクリート巻きリングの重量は含まれていません。



※ABCD面およびステップの位置は変更できません。

| FEP管径     | 30  | 40 | 50   | 65 | 80  | 100 | 125 | 150 | 200 |
|-----------|-----|----|------|----|-----|-----|-----|-----|-----|
| 削孔径(mm)   | 45  | 60 | 70   | 90 | 110 | 140 | 170 | 200 | 270 |
| 記号        | ○   | ⑥  | ⑦    | ⑨  | ⑪   | ⑭   | ⑰   | ⑳   | ㉓   |
| 個数        |     |    |      |    |     |     |     |     |     |
| 継手(コナリ)使用 | 有・無 |    | 製品名: |    |     |     |     |     |     |
| 削孔のみ・取付出荷 | 備考: |    |      |    |     |     |     |     |     |

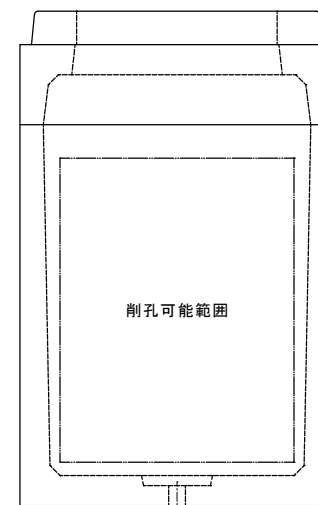
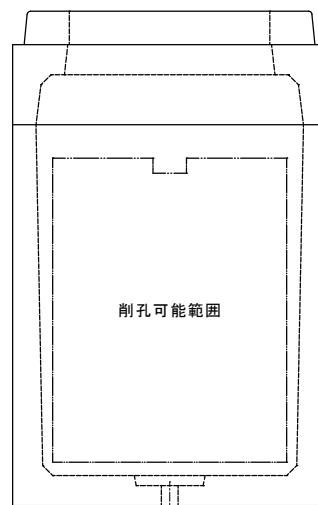
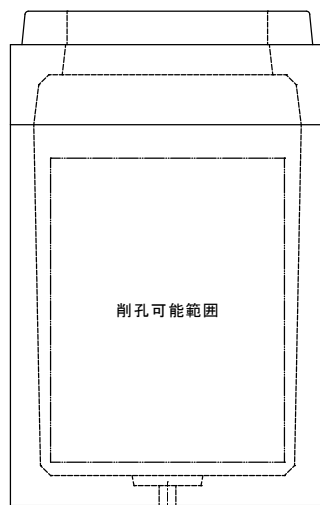
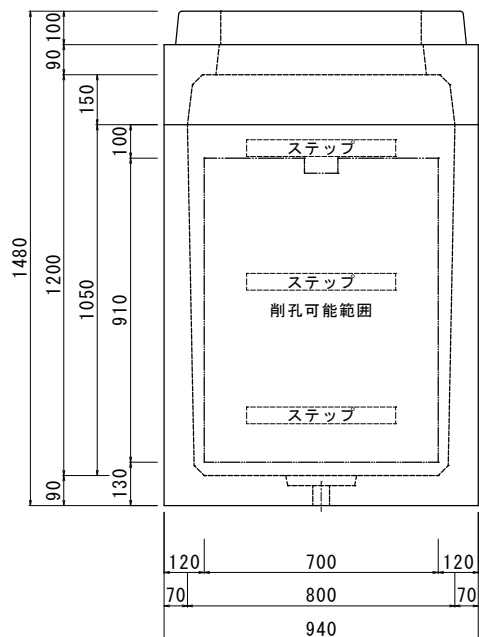
- ・未来工業製品をご使用の場合、FEP20も対応可能です。
- ・削孔可能範囲外の加工についてはご相談ください。
- ・未来工業製品をご使用の場合、FEP20も対応可能です。

A面

B面

C面

D面



※ステップ固定用のねじ穴位置は変更出来ないため、ステップ位置を避けてご指示ください。