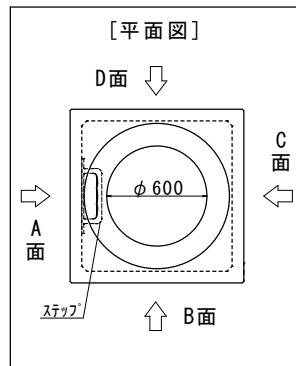


現場名			
依頼日		設置箇所名	
施工業者名			様
会社名			様
本体	900□×H1300 (OK0913K)	構内用・車道用(公道)	
蓋	リング・角弁丸蓋・化粧蓋・その他()	T-2・T-8・T-20・T-25・その他()	

規格	数量	参考重量
上部900×900×450H	1基	374 kg
下部900×900×850H	1基	630 kg
合計		1004 kg

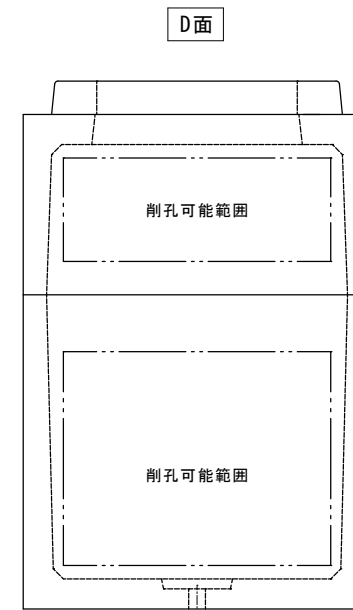
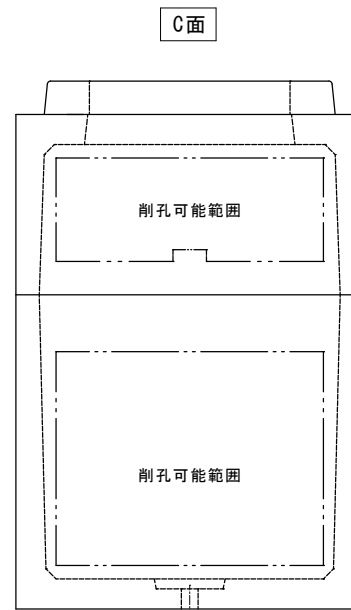
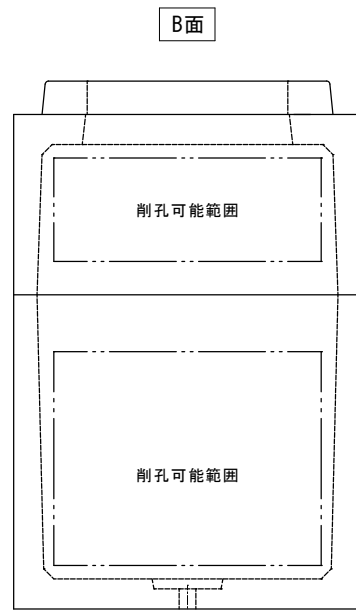
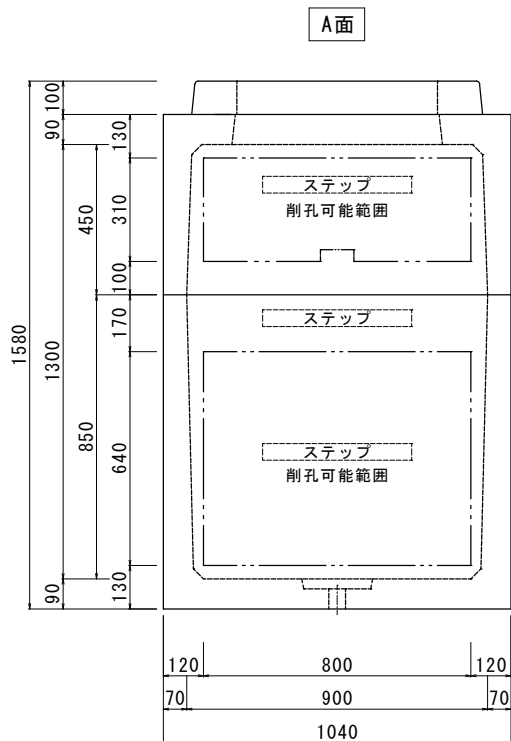
※蓋と舗装用リングの重量は含まれていません。



※ABCD面およびステップの位置は変更できません。

FEP管径	30	40	50	65	80	100	125	150	200
削孔径(mm)	45	60	70	90	110	140	170	200	270
記号	○	⑥	⑦	⑨	⑪	⑭	⑰	⑳	㉓
個数									
継手(コネクタ)使用	有・無		製品名:						
削孔のみ・取付出荷	備考:								

・未来工業製品をご使用の場合、FEP20も対応可能です。
 ・削孔可能範囲外の加工についてはご相談ください。
 ・OKコネクタ、7コアコネクタ、PLジョイントSは取付出荷できません。



※ステップ固定用のねじ穴位置は変更出来ないため、ステップ位置を避けてご指示ください。