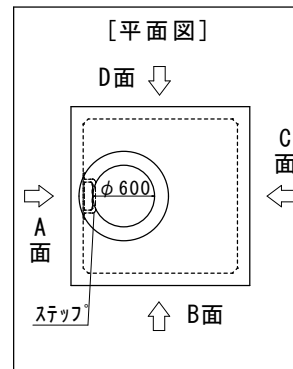


| | | |
|-------|-----------------------|--------------------------|
| 現場名 | | |
| 依頼日 | | 設置箇所名 |
| 施工業者名 | | 様 |
| 会社名 | | 様 |
| 本体 | 1500□×H1200 (OK1512K) | 構内用・車道用(公道) |
| 蓋 | リング・角枠丸蓋・化粧蓋・その他() | T-2・T-8・T-20・T-25・その他() |

| 規格 | 数量 | 参考重量 |
|-------------------|----|---------|
| 上部 1500×1500×250H | 1基 | 1156 kg |
| 中間 1500×1500×500H | 1基 | 664 kg |
| 下部 1500×1500×450H | 1基 | 1434 kg |
| 合計 | | 3254 kg |

※蓋・コンクリート巻きリングの重量は含まれていません



※ABCD面およびステップの位置は変更できません。

| FEP管径 | 30 | 40 | 50 | 65 | 80 | 100 | 125 | 150 | 200 |
|-----------|-----|----|------|----|-----|-----|-----|-----|-----|
| 削孔径(mm) | 45 | 60 | 70 | 90 | 110 | 140 | 170 | 200 | 270 |
| 記号 | ○ | ⑥ | ⑦ | ⑨ | ⑪ | ⑭ | ⑰ | ⑳ | ㉓ |
| 個数 | | | | | | | | | |
| 継手(コネク)使用 | 有・無 | | 製品名: | | | | | | |
| 削孔のみ・取付出荷 | 備考: | | | | | | | | |

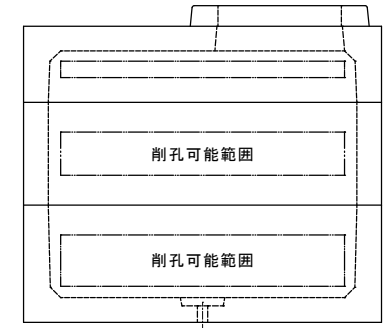
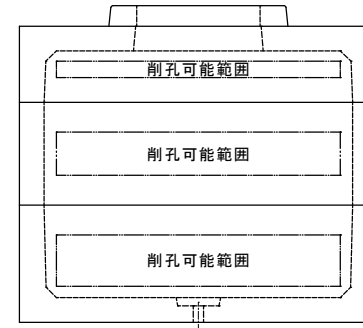
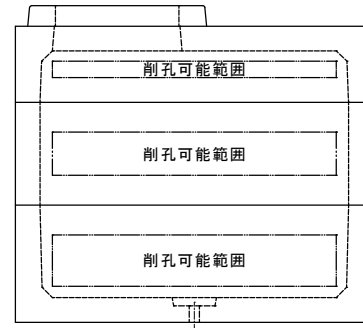
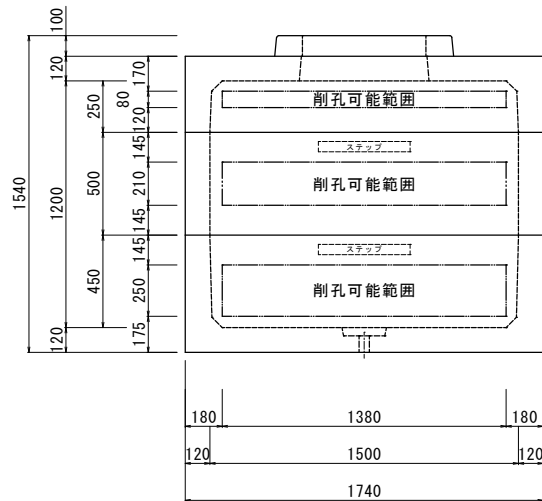
- ・未来工業製品をご使用の場合、FEP20も対応可能です。
- ・削孔可能範囲外の加工についてはご相談ください。
- ・OKコネク、アアコネク、PLジョイントSは取付出荷できません。

A面

B面

C面

D面



※ステップ固定用のねじ穴位置は変更出来ないため、ステップ位置を避けてご指示ください。