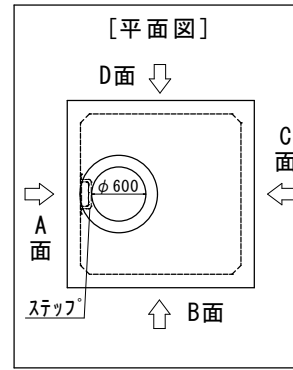


現場名		
依頼日	設置箇所名	
施工業者名	様	
会社名	様	
本体	1800□×H2000 (OK1820K)	構内用・車道用(公道)
蓋	リング・角枠丸蓋・化粧蓋・その他( )	T-2・T-8・T-20・T-25・その他( )

規格	数量	参考重量
上部 1800×1800×450H	1基	2332 kg
中間 1800×1800×500H	1基	950 kg
中間 1800×1800×600H	1基	1222 kg
下部 1800×1800×450H	1基	2414 kg
合計		6918 kg

※蓋・コンクリート巻きリングの重量は含まれていません



※ABCD面およびステップの位置は変更できません。

FEP管径	30	40	50	65	80	100	125	150	200
削孔径(mm)	45	60	70	90	110	140	170	200	270
記号	○	●	●	⊙	⊙	⊙	⊙	⊙	⊙
個数									
継手(コネク)使用	有・無		製品名:						
削孔のみ・取付出荷	備考:								

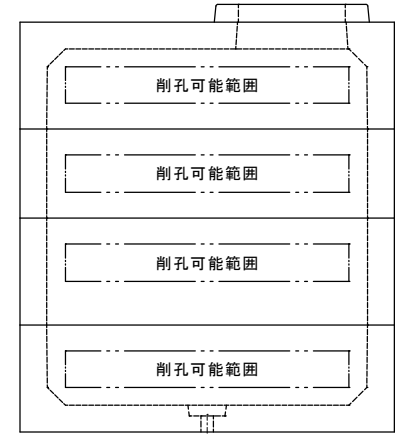
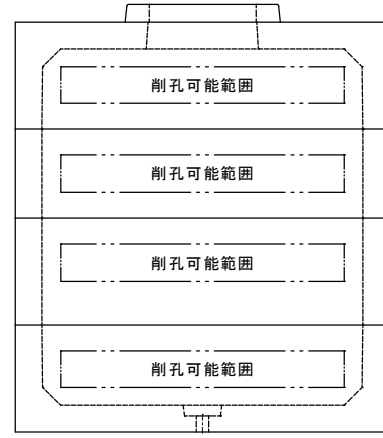
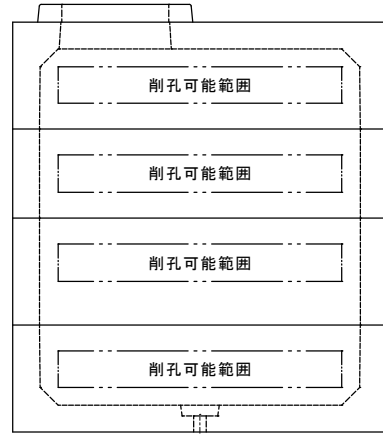
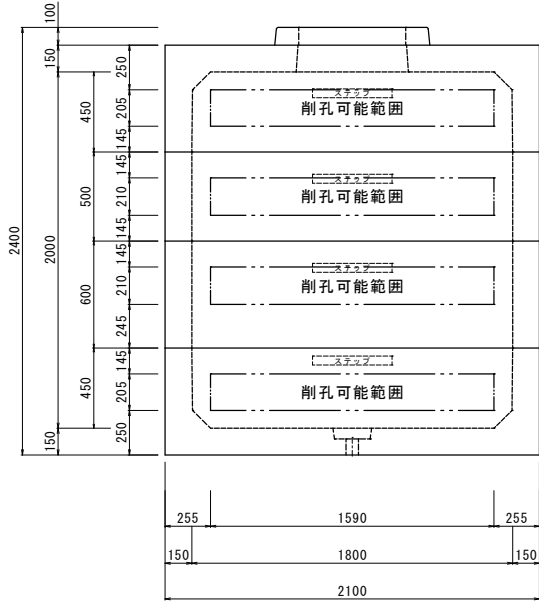
・未来工業製品をご使用の場合、FEP20も対応可能です。  
・削孔可能範囲外の加工についてはご相談ください。  
・OKコネク、アクコネク、PLジョイントは取付出荷できません。

A面

B面

C面

D面



※ステップ固定用のねじ穴位置は変更出来ないため、ステップ位置を避けてご指示ください。