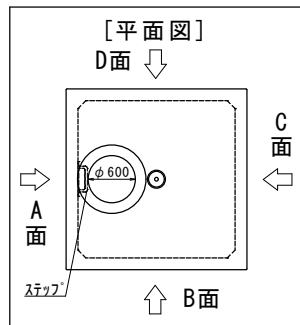


現場名			
依頼日		設置箇所名	
施工業者名			
会社名			
本体	2000□×H900 (0K2009K)	構内用・車道用(公道)	
蓋	リング・角枠蓋・化粧蓋・その他()	T-2・T-8・T-20・T-25・その他()	

規格	数量	参考重量
上部 2000×2000×150H	1基	1964 kg
中間 2000×2000×600H	1基	1196 kg
下部 2000×2000×150H	1基	2014 kg
合計		5174 kg

※蓋・コンクリート巻きリングの重量は含まれていません



※ABCD面およびステップの位置は変更できません。

FEP管径	30	40	50	65	80	100	125	150	200
削孔径(mm)	45	60	70	90	110	140	170	200	270
記号	○	●	⊕	⊙	⓪	⓫	⓬	⓭	⓮
個数									
継手(コネクタ)使用	有・無		製品名:						
削孔のみ・取付出荷			備考:						

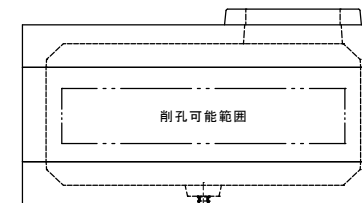
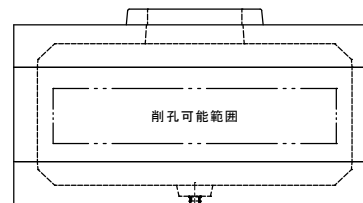
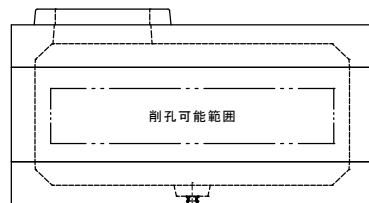
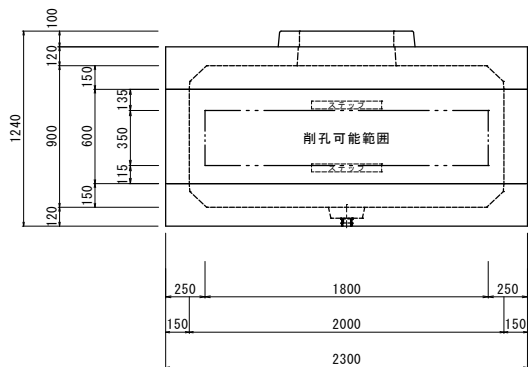
- ・未来工業製品をご使用の場合、FEP20も対応可能です。
- ・削孔可能範囲外の加工についてはご相談ください。
- ・0Kコネクタ、7Kアコネクタ、PLジョイントSは取付出荷できません。

A面

B面

C面

D面



※ステップ固定用のねじ穴位置は変更出来ないため、ステップ位置を避けてご指示ください。