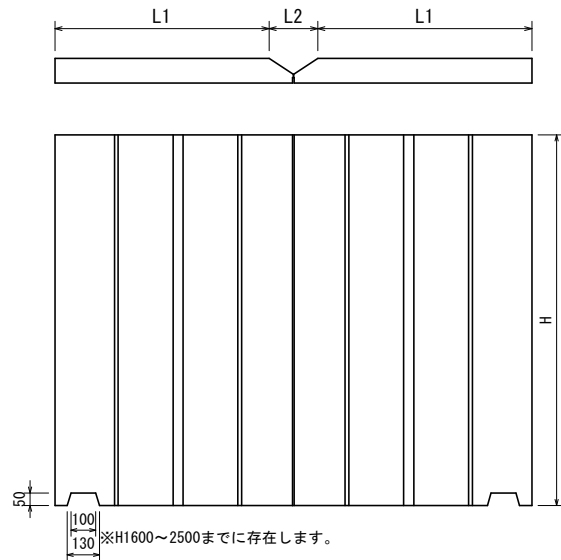


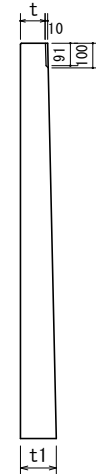
# L型擁壁 FC(フレキシブルコーナー) 構造図 S=1/30



【H500～1500】



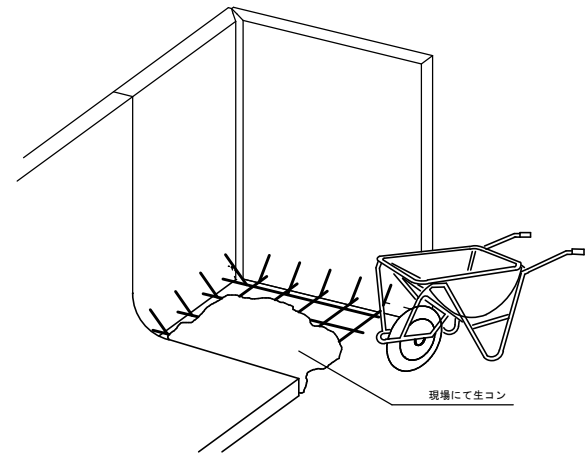
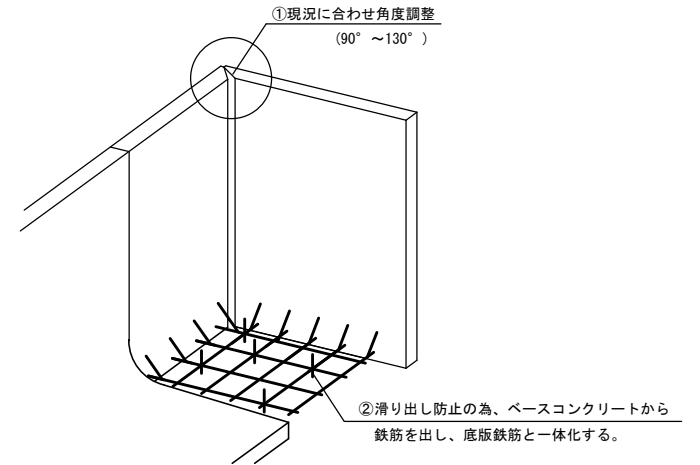
【H1600～2250】



【H2500～3000】



【現場作業項目】



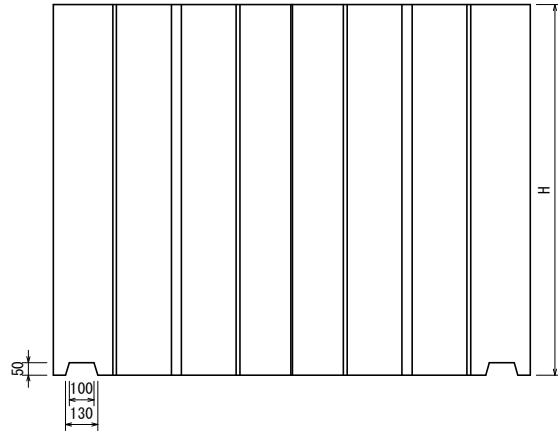
規格寸法表

名称	寸法 (mm)					参考重量 (kg)
	H	t	t1	L1	L2	
FC-50	500	100	-	867	197	225
FC-75	750		-			337
FC-100	1000		-			449
FC-125	1250		-			561
FC-150	1500		-			673
FC-175	1750		149			942
FC-200	2000	110	154	1197	522	1101
FC-225	2250		160			1267
FC-250	2500		202			2649
FC-275	2750		211			2993
FC-300	3000		220			3351

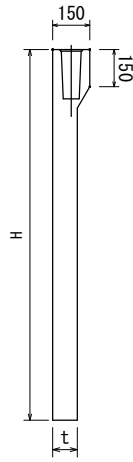
品名	L型擁壁 FC(フレキシブルコーナー)	承認	検図	設計	縮尺	図示
株式会社 オーイケ						図番 LFC-1

OKウォール FC(フレキシブルコーナー) 構造図 S=1/30  
フェンス用(穴あり)

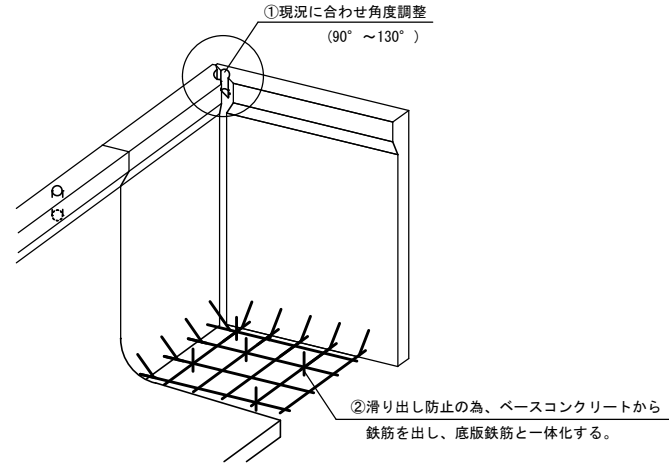
【正面図】



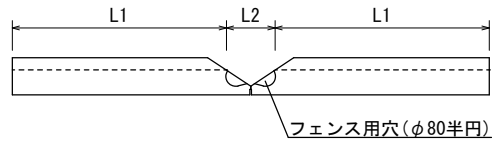
【側面図】



【現場作業項目】

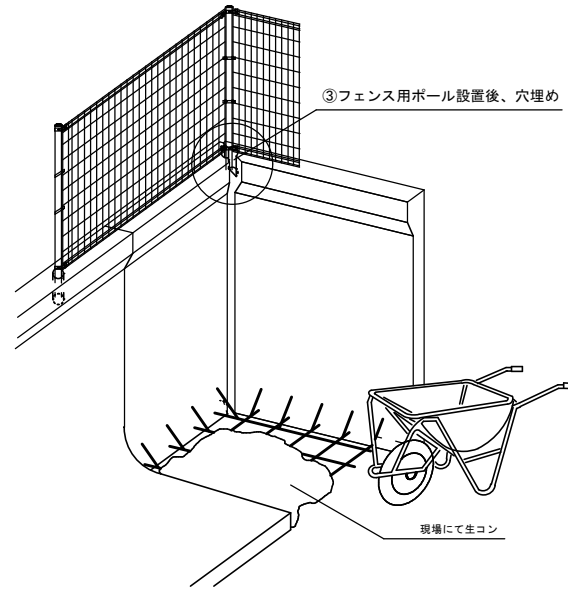


【平面図】



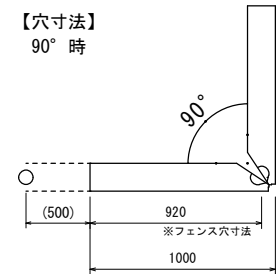
規格寸法表

名称	寸法 (mm)				参考重量 (kg)
	H	t	L1	L2	
OWF FC-50	500	100	867	197	225
OWF FC-75	750				337
OWF FC-100	1000				449
OWF FC-125	1250				561
OWF FC-150	1500				673
OWF FC-175	1750	149	774	383	942
OWF FC-200	2000	154			1101
OWF FC-225	2250	160			1233
OWF FC-250	2500	202			2649
OWF FC-275	2750	211			2993
OWF FC-300	3000	220	1197	522	3351

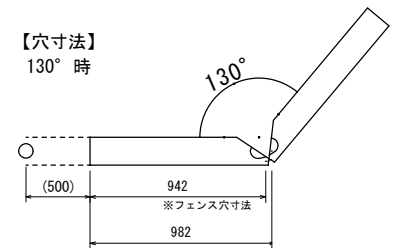


【参考】 ~FC-150

【穴寸法】  
90° 時



【穴寸法】  
130° 時



品名	FC(フレキシブルコーナー) フェンス用(穴あり)	承認	検図	設計	縮尺	図示
株式会社 オーイケ						図番 LFC-1