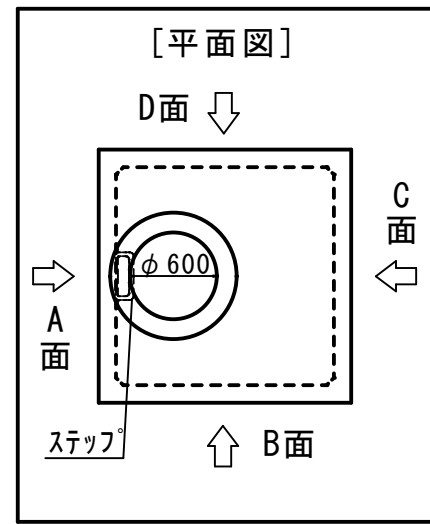


現場名			
依頼日	設置箇所名		
施工業者名	様		
会社名	様		
本体	1500□×H1800 (OK1518GK)	構内用	
蓋	リング・角棒丸蓋・化粧蓋・その他( )	T-2・T-8・T-20・T-25・その他( )	

規格	数量	参考重量
上部 1500×1500×450H	1基	1360 kg
中間 1500×1500×600H	1基	861 kg
下部 1500×1500×750H	1基	1762 kg
合計		3983 kg

特・在

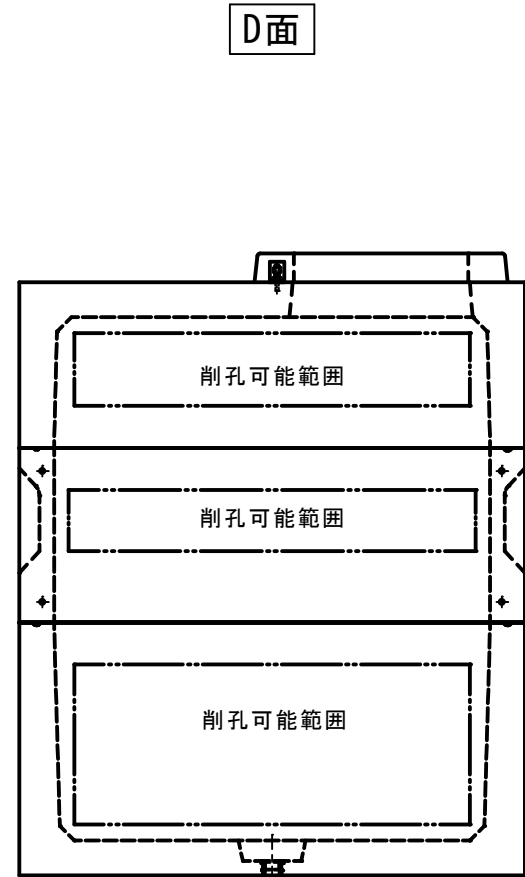
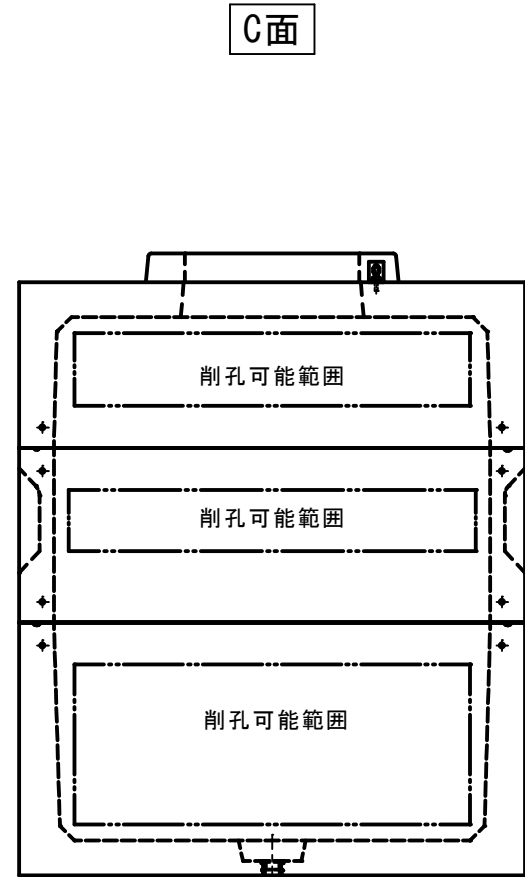
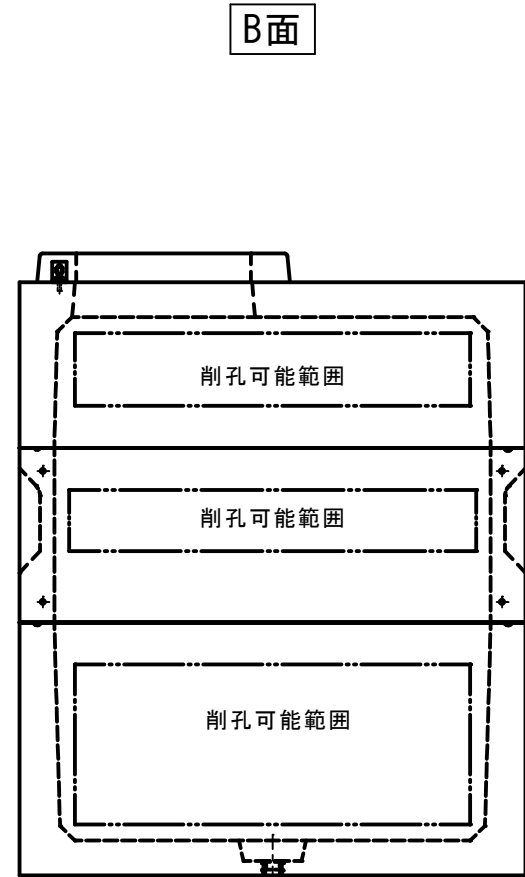
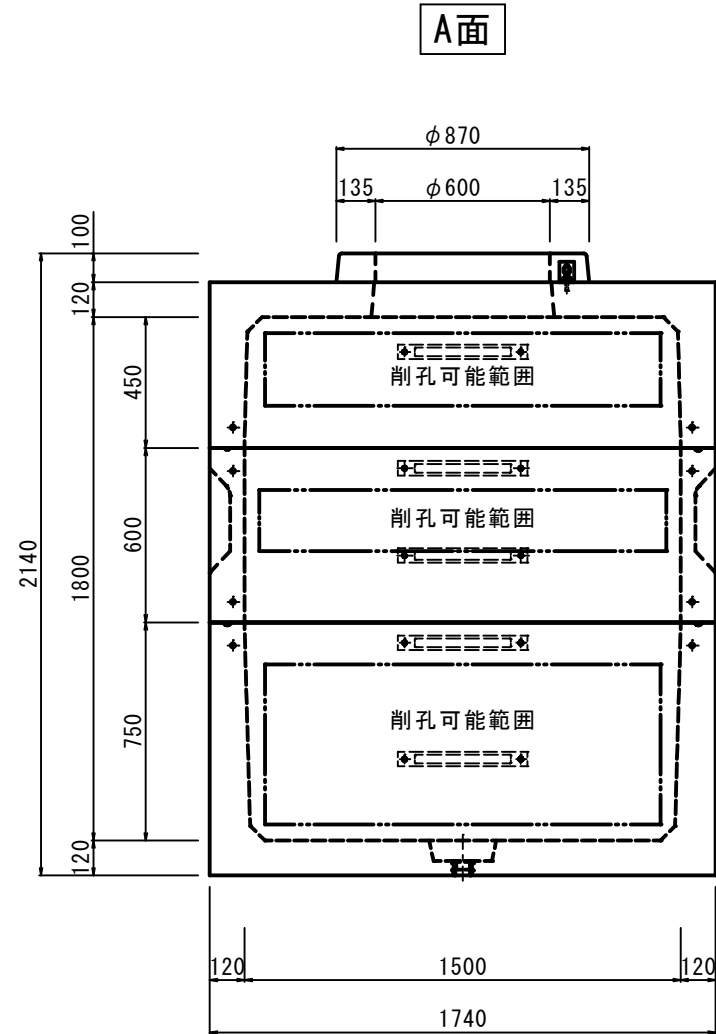
※蓋・コンクリート巻きリングの重量は含まれていません



※ABCD面およびステップの位置は変更できません。

FEP管径	30	40	50	65	80	100	125	150	200
削孔径 (mm)	45	60	70	90	110	140	170	200	270
記号	●	⊙	⊘	⊙	⊙	⊙	⊙	⊙	⊙
個数									
継手(コネクタ)使用	有・無		製品名:						
削孔のみ・取付出荷		備考:							

・未来工業製品をご使用の場合、FEP20も対応可能です。  
 ・削孔可能範囲外の加工についてはご相談ください。  
 ・OKコネクタ、777コネクタ、PLジョイントSは取付出荷できません。



※ステップ固定用のねじ穴位置は変更出来ないため、ステップ位置を避けてご指示ください。