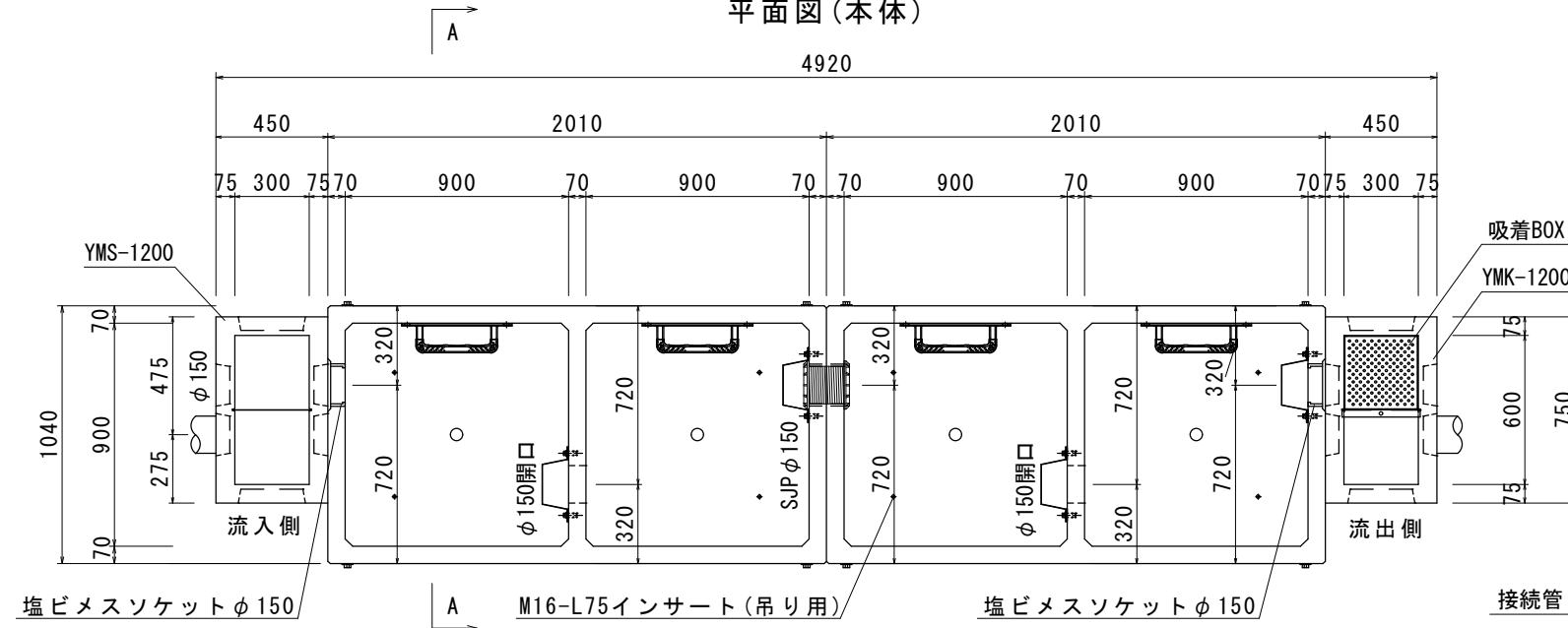
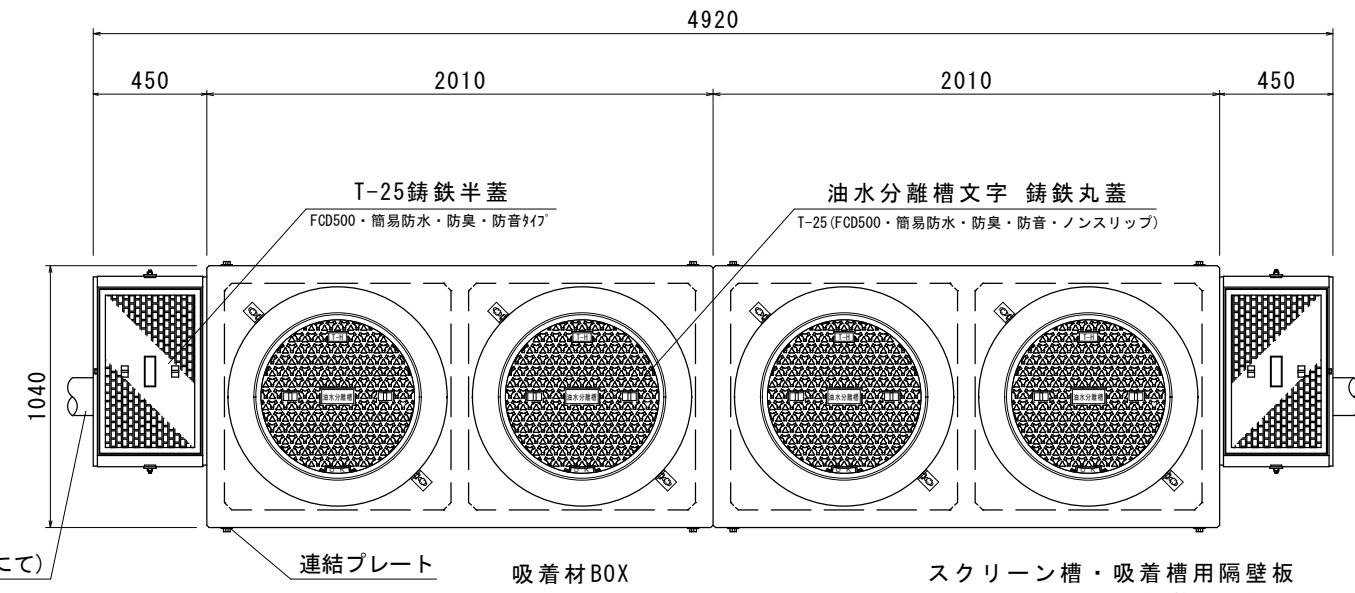


(900×900×1500) × 2 底面一体成形

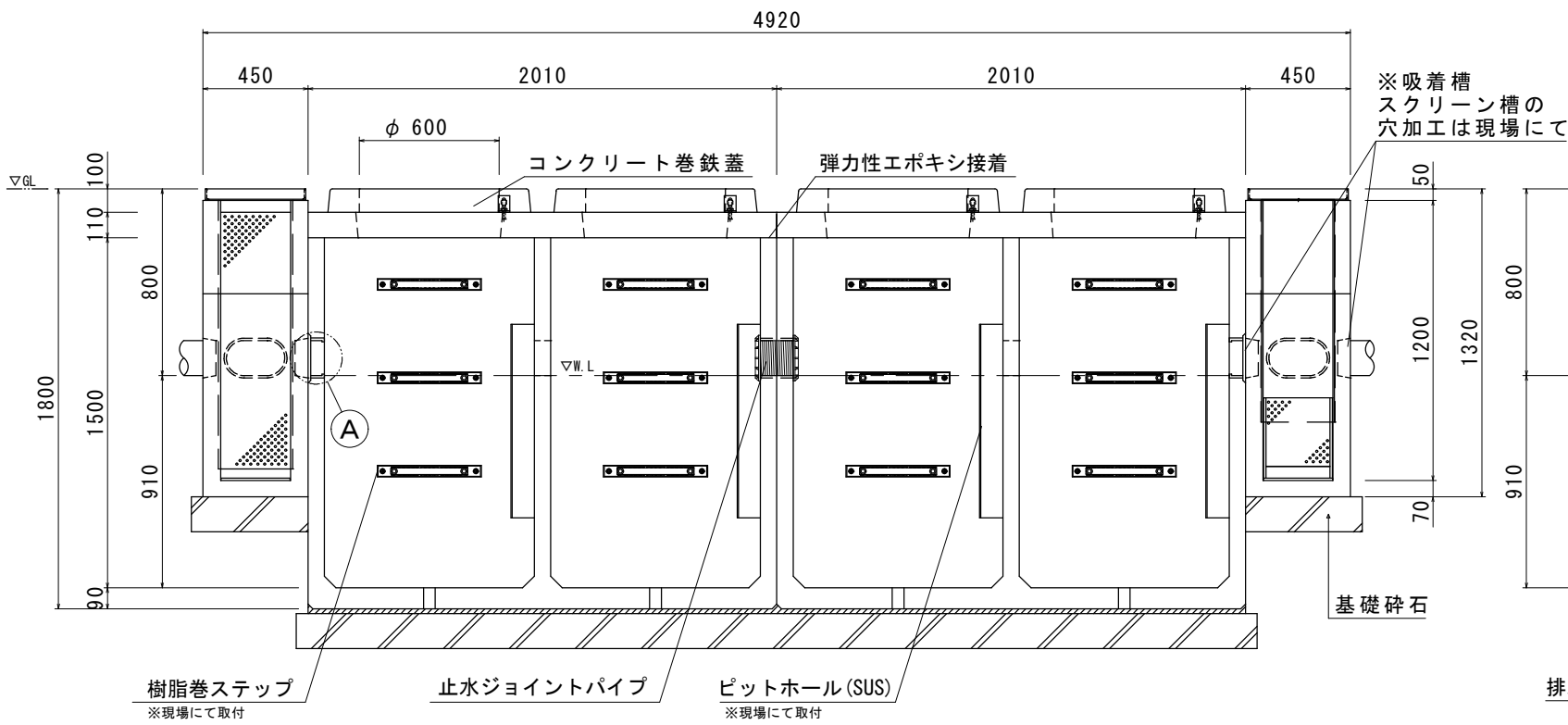
平面図(本体)



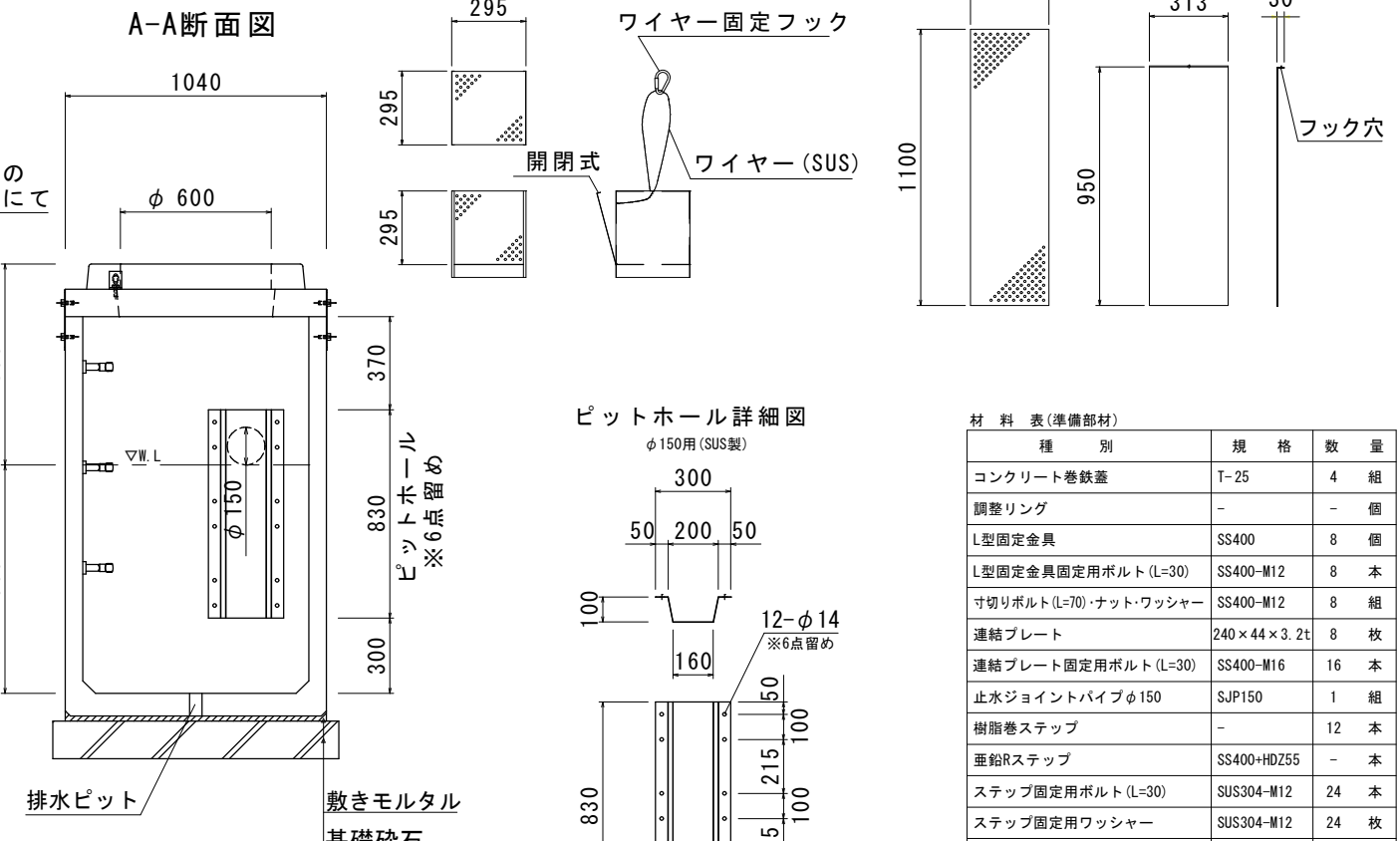
上部スラブ(蓋)



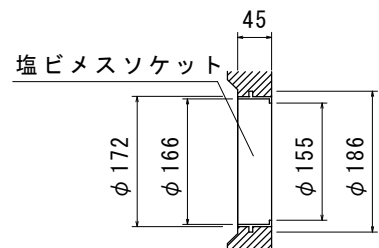
正面断面図



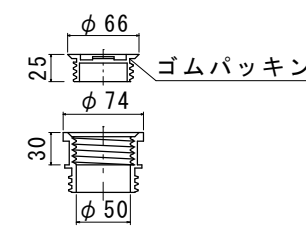
A-A断面図



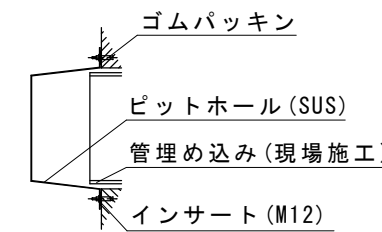
A部詳細図(埋込み部) ※S=1/10



排水ピット(栓付)詳細図

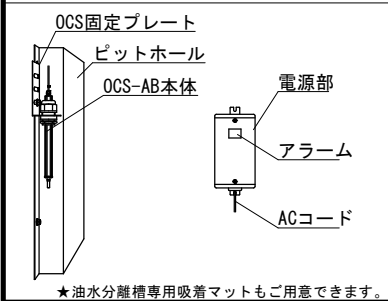


流出側ピットホール取付詳細図



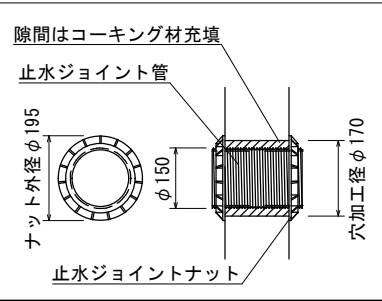
★オプション

OCS-AB オイルチェックセンサー



★油水分離槽専用吸着マットもご用意できます。

止水ジョイントパイプ150



材料表(準備部材)

種別	規格	数量
コンクリート巻鉄蓋	T-25	4 組
調整リング	-	- 個
L型固定金具	SS400	8 個
L型固定金具固定用ボルト(L=30)	SS400-M12	8 本
寸切りボルト(L=70)・ナット・ワッシャー	SS400-M12	8 組
連結プレート	240×44×3.2t	8 枚
連結プレート固定用ボルト(L=30)	SS400-M16	16 本
止水ジョイントパイプφ150	SJP150	1 組
樹脂巻ステップ	-	12 本
亜鉛Rステップ	SS400+HDZ55	- 本
ステップ固定用ボルト(L=30)	SUS304-M12	24 本
ステップ固定用ワッシャー	SUS304-M12	24 枚
ピットホール(標準・ゴムパッキン付き)	SUS	4 組
ダストトラップ(標準・φ150用)	SUS	- 組
ピットホール、ダストトラップ	SUS304-M12	24 組
固定用ボルト(L=25)・ワッシャー	-	-
OKエポボンド	弾性接着剤	6 本
止水栓	-	4 個
フック	SS400	2 本
本体吊り金具(アイボルト)	SS400-M16	4 個

規格	参考重量(1基)	数量
スラブ板 1040×2010×110	410kg	2基
下部 1040×2010×1590	2200kg	2基
(スクリーン槽)蓋/受枠/部材	32kg	1式
YMS-1200(上下分割仕様)	533kg	1基(2連式)
(吸着槽)蓋/受枠/部材	32kg	1式
YMK-1200(上下分割仕様)	533kg	1基(2連式)

※防水処理及び、接続される管材は製品に含まれません。  
※ピットホールを固定する際には、締めすぎにご注意下さい。

品名	検	設	縮	図
0. K式油水分離槽 OKYS09-15KS 2槽式×2	図	計	尺	示
承認				
図番				