製品No.
2XXX.XX.XX.新規

# O.K式油水分離槽 OKYS9-20KS 2槽式×2 構造図　S=1:30

（900×900×2000 ）×2　底面一体成形

有効容量：4,244L

## 平面図（本体）

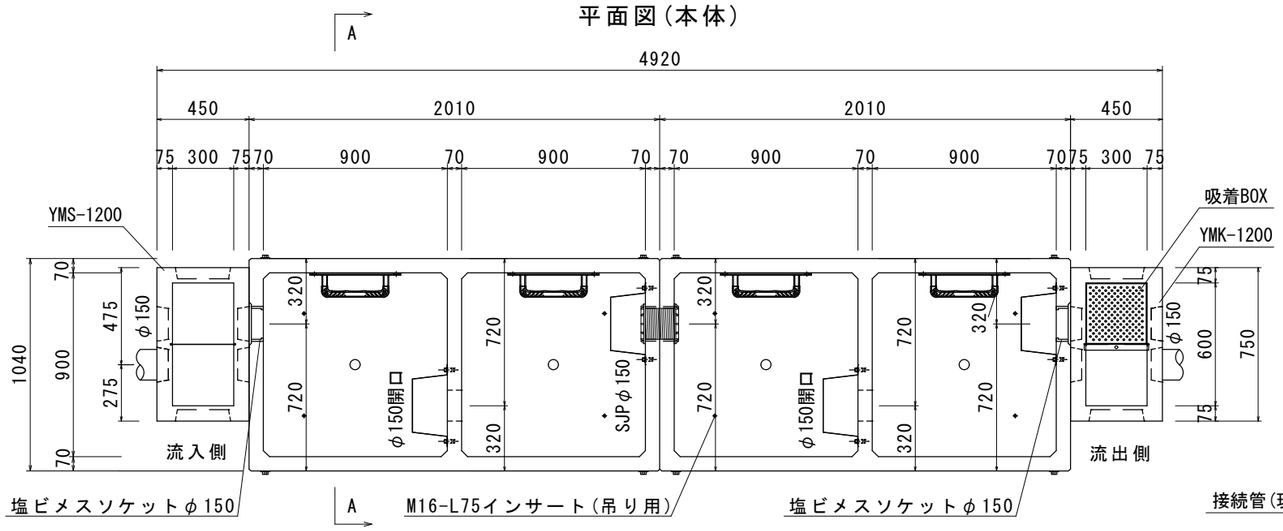


## 上部スラブ（蓋）

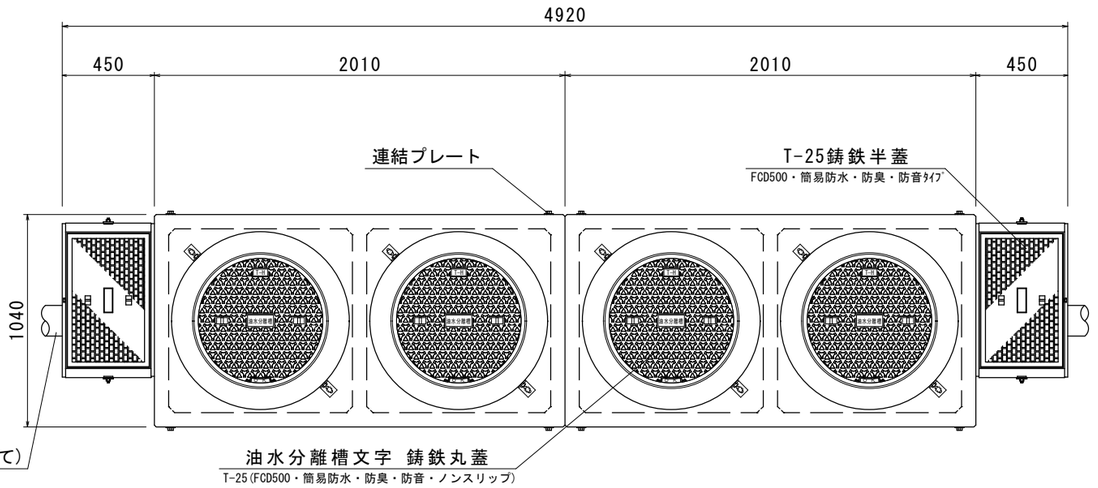


## 正面断面図

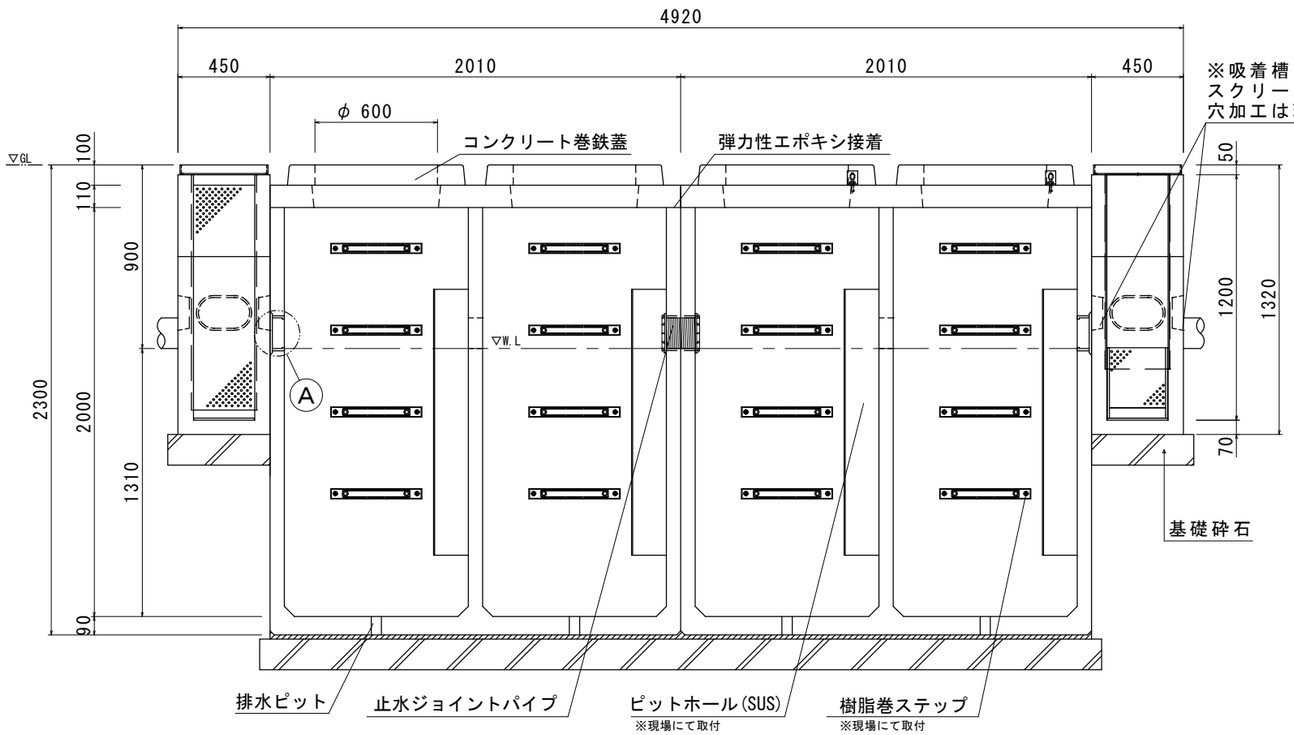


## A-A断面図

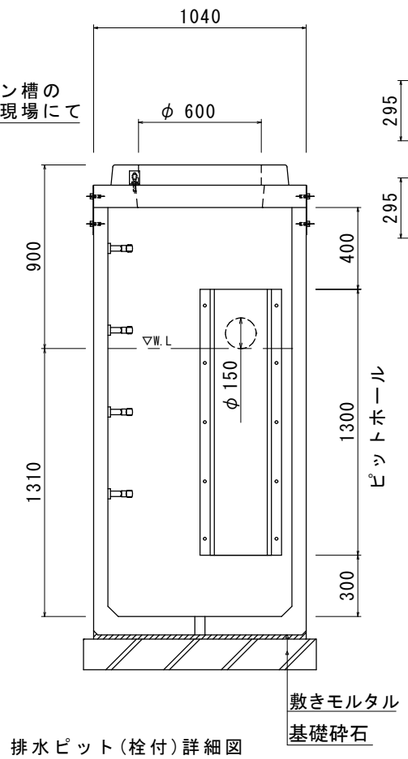


## 吸着材BOX

（SUS製　t=1.2mm）

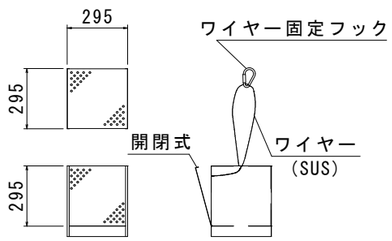


## スクリーン槽・吸着槽用隔壁板

（SUS製　t=1.5mm）

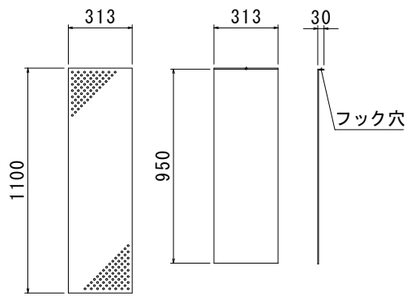


## ピットホール（標準）

（SUS製）

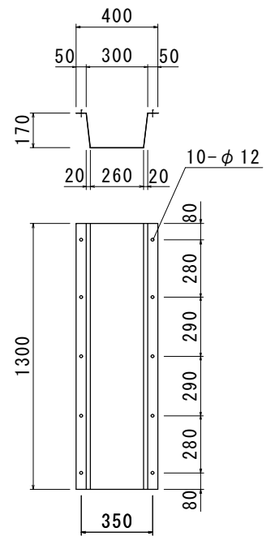


材　料　表（準備部材）

| 種　別 | 規　格 | 数　量 |
|---|---|---|
| コンクリート巻鉄蓋 | T-25 | 4　組 |
| 調整リング | - | -　個 |
| L型固定金具 | SS400 | 8　個 |
| L型固定金具固定用ボルト（L=30） | SS400-M12 | 8　本 |
| 寸切りボルト（L=70）・ナット・ワッシャー | SS400-M12 | 8　組 |
| 連結プレート | 240×44×3.2t | 8　枚 |
| 連結プレート固定用ボルト（L=30） | SS400-M16 | 16　本 |
| 止水ジョイントパイプφ150 | SJP150 | 1　組 |
| 樹脂巻ステップ | - | 16　本 |
| 亜鉛Rステップ | SS400+HDZ55 | -　本 |
| ステップ固定用ボルト（L=30） | SUS304-M12 | 32　本 |
| ステップ固定用ワッシャー | SUS304-M12 | 32　枚 |
| ピットホール（標準・ゴムパッキン付き） | SUS | 4　組 |
| ダストトラップ（標準・φ150用） | SUS | -　組 |
| ピットホール、ダストトラップ固定用ボルト（L=25）・ワッシャー | SUS304-M12 | 40　組 |
| OKエポボンド | 弾力性接着剤 | 6　本 |
| 止水栓 | - | 4　個 |
| フック | SS400 | 2　本 |
| 本体吊り金具（アイボルト） | SS400-M16 | 4　個 |

## ★オプション

### OCS-AB オイルチェックセンサー

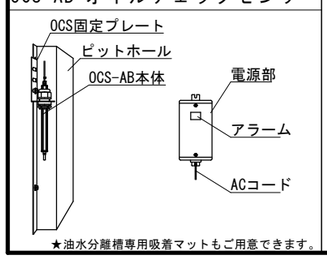


★油水分離槽専用吸着マットもご用意できます。

### 止水ジョイントパイプ150

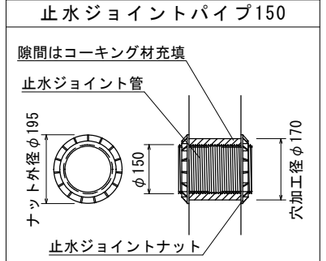


### 流出側ピットホール取付詳細図

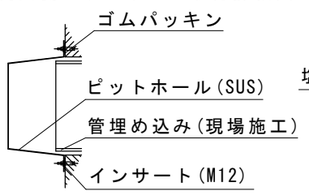


### A部詳細図（埋込み部）

※S=1/10

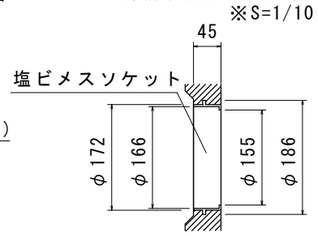


### 排水ピット（栓付）詳細図

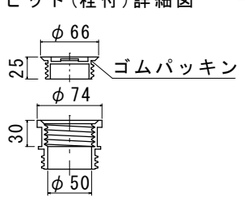


| 現　場　名 | - |
|---|---|
| 略　称　名 | - |

| 規　格 | 参考重量（1基） | 数　量 |
|---|---|---|
| スラブ板 1040×2010×110 | 410kg | 2基 |
| 下部 1040×2010×2090 | 2850Kg | 2基 |
| （スクリーン槽）蓋/受枠/部材 | 32kg | 1式 |
| YMS-1200（上下分割仕様） | 533kg | 1基（2連式） |
| （吸着槽）蓋/受枠/部材 | 32kg | 1式 |
| YMS-1200（上下分割仕様） | 533kg | 1基（2連式） |

※防水処理及び、接続される管材は製品に含まれません。
※ピットホール、ダストトラップを固定する際には、締めすぎにご注意下さい。

| 品名 | O.K式油水分離槽 OKYS9-20KS 2槽式×2 | | | | | |
|---|---|---|---|---|---|---|
| 承認 | | 検図 | | 設計 | | 縮尺 | 図示 |
| | | | | | | | 図番 |

日本産業規格表示認証取得工場
株式会社 オーイケ

RX-9.4KS